



НАЦИОНАЛНИ ШУМИ

во партнерство со природата

Информации за стабилност се дојавуваат во државните шуми
www.mkdsumi.com.mk

НАЦИОНАЛНИ ШУМИ П.О.
КОМБЕТАКЕ Р.Р.

Бр./Nr. 12-358/1
19.05-2022

20 год./vid
СКОПЈЕ - БИКУР

Св. Симеонска Црква, Скопје, Тр. 102, Контактен центар
Тел. +389 (0)2 380 034

ИЗВЕШТАЈ ЗА РАБОТЕЊЕТО ЗА 2021 год.

Скопје, 2022 год.



Сектор за план и анализа, инвестиции и развој, информатички и комуникациски технологии
Одделение за план и анализа

ИЗВЕШТАЈ ЗА РАБОТЕЊЕТО ЗА 2021 год.

Стручна и техничка обработка:

Кети Јанакиевска дипл.шум.инж.

Спасен Михајловски м-р.

Софија Миладиновска дипл.еци.



Раководител на одделение за план и анализа

Гордана Серафимовска дипл.шум.инж.

в.д. Директор
Валентин Груевски





НАЦИОНАЛНИ ШУМИ

во партнерство со природата

Одделение за план и анализа

ПЕРСОНАЛНА КАРТА ЈП "НАЦИОНАЛНИ ШУМИ" П.О. – СКОПЈЕ

Зам.Претседател на Управен одбор,
Владимир Крстевски

в.д. Директор
Валентин Груевски



Дејност

Стопанисување со шуми и шумско земјиште

Облики на сопственост

Јавно претпријатие во државна сопственост

Седиште

1000 Скопје, ул. Булевар Св. Климент Охридски бр. 68

СОДРЖИНА

I. ВОВЕД

II. ИЗВЕШТАЈ ЗА ОСТВАРЕНОТО ПРОИЗВОДСТВО И ПРОДАЖБА НА ДРВНИ СОРТИМЕНТИ

1. Користење на шумите.....	1
1.1. Планирана и извршена сеча Табела 1.....	1
1.2. Планирана и остварена сеча на дрвна маса на пенушка Табела 1а.....	2
1.3. Извршена сеча со сопствени и надворешни извршители (режиско искористување) Табела 1б.....	3
1.4. Извршена сеча со сопствени и надворешни извршители (режиско искористување и пенушка) Табела 1в.....	4
1.5. Споредба на посечена дрвна маса 2021/2020 Табела 1г.....	5
1.6. Планиран и извршен дотур Табела 2.....	6
1.7. Извршен дотур со сопствени и надворешни извршители Табела 2а.....	7
1.8. Споредба на дотурена дрвна маса 2021/2020 Табела 2б.....	8
1.9. Планиран и извршен превоз Табела 3.....	9
1.10. Извршен превоз со сопствени и надворешни извршители Табела 3а.....	10
1.11. Споредба на превезена дрвна маса 2021/2020 Табела 3б.....	11
1.12. Преглед на планирана и остварена вкупна дрвна маса Табела 4.....	12
1.13. Споредбен преглед остварена вкупна дрвна маса по фази 2021/2020 Табела 4а.....	13
1.14. Остварена продажба на дрвни сортименти Табела 5.....	14
1.15. Споредбен преглед на остварена продажба на дрвни сортименти 2021/2020 Табела 5а.....	15
1.16. Преглед на залихи на дрвни сортименти со 31.12.2021г. Табела 6.....	16
1.17. Ко м е н т а р.....	17-23
2. Преглед на изградба, реконструкција и прочистување на патишта Табела 7.....	24
2.1. Споредбен преглед 2021/2020 Табела 7а.....	25
2.2. Ко м е н т а р.....	26,27
3. Планирана и извршена сеча во приватни шуми и меѓи Табела 8.....	28
3.1. Ко м е н т а р.....	29
4. Одгледување на шуми.....	30
4.1. Преглед на издвоени и потрошени средства за проста репродукција на шуми Табела 9.....	30
4.2. Преглед на потрошени средства за проста репродукција на шуми по вид на работа Табела 9а.....	31
4.3. Реализирани активности од проширена репродукција на шуми Табела 9б.....	32
4.4. Остварено расадничко производство Табела 9в.....	33,34
4.5. Планирани и остварени приходи и расходи од расадничко производство Табела 9г.....	35
4.6. Ко м е н т а р.....	36-40

5. Заштита на шумите	41
5.1. Преглед на шумски пожари по место на настанување Табела 10	41
5.2. Преглед на шумски пожари по дрвна маса Табела 10а	42,43
5.3. Преглед на шумски пожари по вид на шума Табела 10б	44
5.4. Извештај од работењето на шумочуварската служба Табела 10в	45
5.5. Извештај за нарушувања од непознат сторител Табела 10г	46
5.6. Коментар	47-55
6. Извршени работи за изработка на посебни планови за стопанисување со шумите	56-66
7. Број на вработени по квалификациона структура Табела 11	67
7.1. Коментар	68

III. ИЗВЕШТАЈ ЗА ОСТВАРЕНИТЕ ФИНАНСИСКИ РЕЗУЛТАТИ

1. Остварени финансиски резултати на ниво на ЈП	69
1.1. Биланс на состојбата Табела 12	69
1.2. Биланс на успехот Табела 13	70
1.2.1. Планирани и остварени приходи по видови Табела 14	71
1.2.2. Планирани и остварени расходи по видови Табела 15	71
1.2.3. Споредба на остварени приходи по видови 2021/2020 Табела 16	72
1.2.4. Споредба на остварени расходи по видови 2021/2020 Табела 17	72
1.3. Извештај за паричниот тек Табела 18	73
1.4. Извештај за промените на главнината Табела 19	74
1.5. Остварени финансиски резултати по дејности Табела 20	75
1.6. Планирани и остварени финансиски резултати по дејности Табела 20а	76
1.7. Споредбени податоци за остварени финансиски резултати по дејности 2021/2020 Табела 20б	77
Коментар	78-82
2. Остварени финансиски резултати по подружници	83
2.1. Остварени приходи и расходи Табела 21	83
2.2. Вредност на почетни и завршни залихи Табела 22	84
2.3. Планирани и остварени приходи и расходи Табела 23	85
2.4. Споредбени податоци за остварени приходи и расходи 2021/2020 Табела 24	86
2.5. Преглед на прилив и одлив Табела 25	87
2.6. Споредбени податоци за приливот и одливот 2021/2020 Табела 26	88
2.7. Побарувања и обврски Табела 27	89
2.8. Исплатени судски решенија по подружници Табела 28	90
2.9. Исплатени судски решенија по години Табела 28а	91
Коментар	92,93

3. Извештај за остварените приходи	94
3.1. Преглед на остварените приходи по видови Табела 29	94
3.2. Преглед на остварените останати приходи по видови Табела 29а	95
3.3. Структура на вкупните приходи Табела 30	96
3.4. Остварена просечна продажна цена Табела 31	97
3.5. Споредба на остварената просечна продажна цена 2021/2020 Табела 32	98
Коментар	99
4. Извештај за остварените расходи	100
4.1. Преглед на остварените расходи по видови Табела 33	100
4.2. Преглед на остварените останати расходи по видови Табела 33а	101
4.3. Структура на вкупните расходи Табела 34	102
4.4. Споредба на некои видови расходи 2021/2020 Табела 35	103
4.5. Споредба на трошоците на Дирекција по видови 2021/2020 Табела 36	104
Коментар	105
5. Показатели на деловното работење	106,107

IV. ИЗВЕШТАЈ ЗА ОСТВАРЕНАТА ЦЕНА НА ЧИНЕЊЕ

1. Остварени трошоци за производство на огревно и техничко дрво Табела 37.....	108
2. Остварена цена на чинење на ниво на ЈП Табела 38.....	109
3. Остварена цена на чинење по подружници Табела 39.....	110
4. Структура на трошоците за производство Табела 40.....	111
5. Распределба на останатиот дел од вкупните режиски трошоци Табела 41.....	112
6. Планирана и остварена цена на чинење Табела 42.....	113
7. Споредба на остварената цена на чинење 2021/2020 Табела 43.....	114
8. Остварена просечна продажна цена и цена на чинење Табела 44.....	115
9. Коментар.....	116-119

I. ВОВЕД

Основната дејност на ЈП "Национални шуми" е стопанисување со шумите за стопанска намена во државна сопственост.

Тоа подразбира, одгледување, користење и заштита на шумите, на начин, методи, техники и технологии, кои ќе обезбедат трајно зачувување и проширување на нивната површина, со што ќе се обезбеди најголем прираст согласно природните услови на месторастење, ќе се сочуваат и подобрат нивните производни и општокорисни функции и ќе се зголеми нивната вредност.


* * *

Извештајот за работењето на ЈП "Национални шуми" во 2021 год. е изработен врз база на податоците за остварените производни резултати од работењето во сите основни и други дејности, како и врз основа на остварените финансиски резултати искажани во Годишната сметка заклучно со 31.12.2021 год.

Во овој извештај обработени се податоците за кои сметаме дека се релевантни за работењето во ЈП "Национални шуми" во целина и одделно за неговите подружници во деловната 2021 год.

При обработката на податоците извршена е компаративна анализа со проекциите во Програмата за работа за 2021 год., како и споредба со резултатите од работењето во претходната 2020 год.

Таквиот приод во анализата на резултатите од работењето, овозможува да се согледаат позитивните трендови, како и да се апострофираат негативните страни и проблеми во тековното работење. Добиените сознанија ќе претставуваат основа за предлагање на адекватни мерки за спроведување на деловната политика на претпријатието и за подобро и поуспешно работење во наредниот период.



II.

**ИЗВЕШТАЈ ЗА ОСТВАРЕНОТО
ПРОИЗВОДСТВО И ПРОДАЖБА
НА ДРВНИ СОРТИМЕНТИ
ВО 2021 год.**

1. КОРИСТЕЊЕ НА ШУМИ
1.1. ПЛАНИРАНА И ИЗВРШЕНА СЕЧА ВО 2021 ГОДИНА

Во метри кубни

Табела 1

Реден број	Подружница	Сеча на техничко дрво			Сеча на огревно дрво			Планирано	Посечено	Вк. реализ. дрвн. маса во %
		Планирано техничко дрво	Посечено техничко дрво	Оствар. на план во %	Планирано огревно дрво	Посечено огревно дрво	Оствар. на план во %	Огревно и техничко дрво	Огревно и техничко дрво	
1	"Малешеве"-Берово	14.145,00	7.386,86	52	18.580,00	9.409,10	51	32.725,00	16.795,96	51
2	"Раяна река"-Пехчево	8.070,00	6.472,16	80	5.000,00	6.286,52	126	13.070,00	12.758,68	98
3	"Осогово"-Жр.Паланка	2.755,00	2.196,73	80	23.583,00	19.238,73	82	26.338,00	21.435,46	81
4	"Кратово"-Кратово	423,00	8,95	2	12.362,00	1.979,25	16	12.785,00	1.988,20	16
5	"Осогово"-Кочани	6.216,00	2.301,34	37	20.846,00	7.781,35	37	27.062,00	10.082,69	37
6	"Серга"-Штип		246,00	###	8.281,00	7.215,13	87	8.281,00	7.461,13	90
7	"Плачковица"-Радовиш	9.653,00	6.790,52	70	17.284,00	14.413,36	83	26.937,00	21.203,88	79
8	"Плачковица"-Виница	10.008,00	4.747,69	47	15.006,00	6.417,92	43	25.014,00	11.165,61	45
9	"Беласица"-Струмица	7.497,00	5.106,46	68	23.524,00	16.520,60	70	31.021,00	21.627,06	70
10	"Саланџа"-Валандово			###	9.776,00	8.488,25	87	9.776,00	8.488,25	87
11	"Кожуф"-Гевгелија	8.594,00	8.049,60	94	20.046,00	21.389,90	107	28.640,00	29.439,50	103
12	"Демир Капија"-Д.Капија		313,60	###	10.300,00	11.159,55	108	10.300,00	11.473,15	111
13	"Бор"-Кавадарци	23.391,00	21.623,12	92	20.512,00	13.736,24	67	43.903,00	35.359,36	81
14	"Црн Бор"-Прилеп	3.297,00	2.844,86	86	16.271,00	7.802,30	48	19.568,00	10.647,16	54
15	"Бабуна"-Велес	1.264,00	500,00	40	28.835,00	23.095,12	80	30.099,00	23.595,12	78
16	"Шумарство"-Св.Николе	150,00	335,70	224	1.350,00	3.567,80	264	1.500,00	3.903,50	260
17	"Кајмакчалан"-Битола	12.113,00	6.884,06	57	18.188,00	12.235,00	67	30.301,00	19.119,06	63
18	"Биспа"-Демир Хисар		49,30	###	30.709,00	20.074,06	65	30.709,00	20.123,36	66
19	"Липа"-Крушаво	472,00	97,23	21	13.996,00	10.210,05	73	14.468,00	10.307,28	71
20	"Преспаново"-Ресен			###	19.446,00	15.531,80	80	19.446,00	15.531,80	80
21	"Галичица"-Охрид	4.300,00	2.927,54	68	25.750,00	20.952,10	81	30.050,00	23.879,64	79
22	"Јабланица"-Струга	3.859,00	453,73	12	16.761,00	6.623,00	40	20.620,00	7.076,73	34
23	"Стогово"-Дебар	200,00	104,00	52	13.284,00	6.093,00	46	13.484,00	6.197,00	46
24	"Попушник"-Кичево	10.496,00	2.788,57	27	40.710,00	12.130,75	30	51.206,00	14.919,32	29
25	"Сандански"-Мах.Брод	3.822,00	1.654,43	43	26.539,00	16.568,35	62	30.361,00	18.222,78	60
26	"Шар"-Гостивар	578,00	406,98	70	22.285,00	17.927,45	80	22.863,00	18.334,43	80
27	"Лешница"-Тетово	2.700,00	1.648,75	61	11.393,00	2.718,20	24	14.093,00	4.366,95	31
28	"Караица"-Скопје	100,00	54,65	55	27.760,00	11.146,60	40	27.860,00	11.201,25	40
29	"Кумаково"-Кумаково	220,00	96,85	44	7.980,00	3.271,20	41	8.200,00	3.368,05	41
30	"Голак"-Делчево	3.621,00	1.991,53	55	11.873,00	6.131,31	52	15.494,00	8.122,84	52
	Вкупно:	137.944,00	88.081,21	64	538.230,00	340.113,99	63	676.174,00	428.195,20	63

1.2. ПЛАНИРАНА И ОСТВАРЕНА СЕЧА НА ДРВНА МАСА НА ПЕНУШКА ЗА 2021 год.

Во метри кубни

Табела 1а

Реден број	Подружница	Сеча на техничко дрво на пенушка			Сеча на огревно дрво на пенушка			Планирано Огревно и техничко дрво	Посечено Огревно и техничко дрво	Вк. реализ. дрвна маса во %
		Планирано техничко дрво	Посечено техничко дрво	Оствар. на план во %	Планирано огревно дрво	Посечено огревно дрво	Оствар. на план во %			
1	"Малешево"-Берово	0,00		###	0,00		###	0,00	0,00	###
2	"Равна река"-Пехчево	0,00		###	0,00	424,90	###	0,00	424,90	###
3	"Осогово"-Кр.Паланка	0,00	20,00	###	1.207,00	6.069,87	503	1.207,00	6.089,87	505
4	"Кратово"-Кратово	0,00		###	2.156,00		0	2.156,00	0,00	0
5	"Осогово"-Кочани	0,00		###	500,00		0	500,00	0,00	0
6	"Серта"-Штип	0,00	175,80	###	5.915,00	3.679,93	62	5.915,00	3.855,73	65
7	"Плачковица"-Радовиш	0,00	41,20	###	100,00	1.023,40	###	100,00	1.064,60	###
8	"Плачковица"-Виница	0,00		###	0,00		###	0,00	0,00	###
9	"Беласица"-Струмица	0,00	8,22	###	5.858,00	7.593,80	130	5.858,00	7.602,02	130
10	"Саланцак"-Валандово	0,00		###	2.702,00	3.801,90	141	2.702,00	3.801,90	141
11	"Кожуф"-Гевгелија	0,00	21,60	###	8.420,00	8.496,00	101	8.420,00	8.517,60	101
12	"Демир Капија"-Д.Капија	0,00		###	3.900,00	1.243,63	32	3.900,00	1.243,63	32
13	"Бор"-Кавадарци	0,00		###	877,00	1.971,60	225	877,00	1.971,60	225
14	"Црн Бор"-Прилеп	0,00		###	0,00		###	0,00	0,00	###
15	"Бабуна"-Велес	0,00		###	7.953,00	8.293,97	104	7.953,00	8.293,97	104
16	"Шумарство"-Св.Николе	0,00		###	1.200,00	3.265,10	272	1.200,00	3.265,10	272
17	"Кајмакчалан"-Битола	0,00	11,90	###	1.200,00	718,20	60	1.200,00	730,10	61
18	"Бигла"-Демир Хисар	0,00	7,50	###	3.620,00	1.271,90	35	3.620,00	1.279,40	35
19	"Липа"-Крушево	0,00		###	600,00	280,10	47	600,00	280,10	47
20	"Преспандро"-Ресен	0,00		###	0,00		###	0,00	0,00	###
21	"Галичица"-Охрид	0,00	333,05	###	7.770,00	10.630,90	137	7.770,00	10.963,95	141
22	"Јабланица"-Струга	0,00		###	0,00	50,00	###	0,00	50,00	###
23	"Стогово"-Дебар	0,00	4,00	###	1.180,00	850,00	72	1.180,00	854,00	72
24	"Лопушник"-Жичево	0,00	18,75	###	1.825,00	1.711,50	94	1.825,00	1.730,25	95
25	"Сандански"-Мах.Брод	0,00		###	700,00	820,90	117	700,00	820,90	117
26	"Шар"-Гостивар	0,00	1,00	###	200,00	1.142,30	571	200,00	1.143,30	572
27	"Лешница"-Тетово	0,00	2,75	###	6.850,00	2.240,20	33	6.850,00	2.242,95	33
28	"Караџица"-Скопје	0,00		###	7.634,00	4.265,55	56	7.634,00	4.265,55	56
29	"Куманово"-Куманово	0,00		###	5.000,00	468,70	9	5.000,00	468,70	9
30	"Голак"-Делчево	0,00	68,52	###	0,00	680,75	###	0,00	749,27	###
	Вкупно:	0,00	714,29	###	77.367,00	70.995,10	92	77.367,00	71.709,39	93

**1.3. ИЗВРШЕНА СЕЧА СО СОПСТВЕНИ И НАДВОРЕШНИ ИЗВРШИТЕЛИ ВО 2021 ГОДИНА
(режиско искористување)**

Во метри кубни

Табела 16

Р.број	Подружница	Сеча со сопствени извршители			Сеча со надворешни извршители			Посечено		Вк. реализ. дрвна маса
		Техничко дрво	Огревно дрво	Вкупно	Техничко дрво	Огревно дрво	Вкупно	Техничко дрво	Огревно дрво	
1	"Малешево" - Берово	5.585,03	5.326,70	10.911,73	1.801,83	4.082,40	5.884,23	7.386,86	9.409,10	16.795,96
2	"Равна Реха" - Пехчево	6.472,16	5.861,62	12.333,78	0,00	0,00	0,00	6.472,16	5.861,62	12.333,78
3	"Осогово" - Кр. Паланка	1.613,68	4.130,96	5.744,64	563,05	9.037,90	9.600,95	2.176,73	13.188,86	15.345,59
4	"Кратово" - Кратово	8,95	1.979,25	1.988,20	0,00	0,00	0,00	8,95	1.979,25	1.988,20
5	"Осогово" - Кочани	186,08	1.257,95	1.444,03	2.115,26	6.523,40	8.638,66	2.301,34	7.781,35	10.082,69
6	"Серта" - Штип	70,20	1.166,00	1.236,20	0,00	2.369,20	2.369,20	70,20	3.535,20	3.605,40
7	"Плачковица" - Радовиш	4.491,25	3.756,99	8.248,24	2.258,07	9.632,97	11.891,04	6.749,32	13.389,96	20.139,28
8	"Плачковица" - Винаца	2.052,69	2.245,20	4.297,89	2.695,00	4.172,72	6.867,72	4.747,69	6.417,92	11.165,61
9	"Беласица" - Струмица	2.643,30	3.302,80	5.946,10	2.454,94	5.624,00	8.078,94	5.098,24	8.926,80	14.025,04
10	"Саланцак" - Валандово	0,00	563,85	563,85	0,00	4.122,50	4.122,50	0,00	4.686,35	4.686,35
11	"Кожуф" - Гевгелија	0,00	1.342,00	1.342,00	8.028,00	11.551,90	19.579,90	8.028,00	12.893,90	20.921,90
12	"Демир Капија" - Д. Капија	313,60	7.165,92	7.479,52	0,00	2.750,00	2.750,00	313,60	9.915,92	10.229,52
13	"Бор" - Кавадарци	11.398,67	5.804,04	17.202,71	10.224,45	5.960,60	16.185,05	21.623,12	11.764,64	33.387,76
14	"Црн Бор" - Прилеп	2.844,86	2.565,00	5.409,86	0,00	5.237,30	5.237,30	2.844,86	7.802,30	10.647,16
15	"Бабуна" - Велес	500,00	4.660,08	5.160,08	0,00	10.141,07	10.141,07	500,00	14.801,15	15.301,15
16	"Шумарство" - Св. Николе	335,70	302,70	638,40	0,00	0,00	0,00	335,70	302,70	638,40
17	"Кајмакчалан" - Битола	366,32	9.016,80	9.383,12	6.505,84	2.500,00	9.005,84	6.872,16	11.516,80	18.388,96
18	"Бигла" - Демир Хисар	41,80	7.891,15	7.932,95	0,00	10.911,01	10.911,01	41,80	18.802,16	18.843,96
19	"Липа" - Крушево	56,18	658,80	714,98	41,05	9.271,15	9.312,20	97,23	9.929,95	10.027,18
20	"Преспанско" - Ресен	0,00	14.600,80	14.600,80	0,00	931,00	931,00	0,00	15.531,80	15.531,80
21	"Галичица" - Охрид	418,14	7.215,30	7.633,44	2.176,35	3.105,90	5.282,25	2.594,49	10.321,20	12.915,69
22	"Јабланица" - Струга	144,62	2.103,00	2.247,62	309,11	4.470,00	4.779,11	453,73	6.573,00	7.026,73
23	"Стогово" - Дебар	0,00	1.053,00	1.053,00	100,00	4.190,00	4.290,00	100,00	5.243,00	5.343,00
24	"Лопушник" - Кичево	1.543,41	3.862,50	5.405,91	1.226,41	6.556,75	7.783,16	2.789,82	10.419,25	13.189,07
25	"Сандански" - Мак. Брод	44,40	9.624,45	9.668,85	1.610,03	6.123,00	7.733,03	1.654,43	15.747,45	17.401,88
26	"Шар" - Гостивар	5,00	11.279,86	11.284,86	400,98	5.505,30	5.906,28	405,98	16.785,15	17.191,13
27	"Лешница" - Тетово	1.477,11	0,00	1.477,11	168,89	478,00	646,89	1.646,00	478,00	2.124,00
28	"Караџица" - Скопје	54,65	2.607,25	2.661,90	0,00	4.273,80	4.273,80	54,65	6.881,05	6.935,70
29	"Куманово" - Куманово	96,85	2.219,00	2.315,85	0,00	583,50	583,50	96,85	2.802,50	2.899,35
30	"Голак" - Делчево	288,00	1.723,50	2.011,50	1.635,01	3.727,06	5.362,07	1.923,01	5.450,56	7.373,57
	Вкупно:	43.052,65	125.286,46	168.339,11	44.314,27	143.832,43	188.146,70	87.366,92	269.118,89	356.485,81

47,22 %

52,78 %

1.4. Остварено производство со сопствени и надворешни извршители на ниво на ЈП
 Национални шуми за 2021 год. во фаза сеча:

Во метри кубни

Табела 1в

На ниво на ЈП	Посечена дрвна маса со сопствени работници - m ³ -			Посечена дрвна маса со надворешни извршители - m ³ -			Посечена вкупна дрвна маса од режиско производство на ниво на ЈП - m ³ -		
	Техничко дрво	Огревно дрво	Вкупно	Техничко дрво	Огревно дрво	Вкупно	Техничко дрво	Огревно дрво	Вкупно
	1	2	3=1+2	4	5	6=4+5	7=1+4	8=2+5	9=7+8
	43.052,65	125.286,46	168.339,11	44.314,27	143.832,43	138.145,70	87.366,92	269.118,89	356.485,81

На ниво на ЈП	Посечена вкупна дрвна маса од режиско производство на ниво на ЈП - m ³ -			Посечена дрвна маса на палушка - m ³ -			Посечена вкупна дрвна маса на ниво на ЈП - m ³ -		
	Техничко дрво	Огревно дрво	Вкупно	Техничко дрво	Огревно дрво	Вкупно	Техничко дрво	Огревно дрво	Вкупно
	1	2	3=1+2	4	5	6=4+5	7=1+4	8=2+5	9=7+8
	87.366,92	269.118,89	356.485,81	714,29	70.995,10	71.709,39	88.081,21	340.113,99	428.195,20

1.5. ПРЕГЛЕД НА ПЛАНИРАНА И ПОСЕЧЕНА ДРВНА МАСА - Споредба 2021 / 2020 год.

Година	ТЕХНИЧКО ДРВО - м ³												ОГРЕВНО ДРВО - м ³						ВКУПНА ДРВНА МАСА - м ³						Издано на остварено 2021/2020		
	2020 год.			2021 год.			2020 год.			2021 год.			2020 год.			2021 год.			Факт	Планирано	Издано на остварено 2021/2020	Факт	Планирано				
	Планирано	Остварено	Разлика	Планирано	Остварено	Разлика	Планирано	Остварено	Разлика	Планирано	Остварено	Разлика	Планирано	Остварено	Разлика	Планирано	Остварено	Разлика									
1	14.061	8.629	61	14.145	7.387	52	18.858	11.993	64	18.580	9.409	51	32.719	20.621	83	32.725	16.796	51	0,86	0,78	0,81	0,70	1,39	0,93	1,00	1,06	
2	7.950	9.198	116	8.070	6.472	80	5.140	4.526	88	5.000	6.287	126	13.090	13.725	105	13.070	12.759	98	0,70	1,39	0,93	0,70	1,39	0,93	1,00	1,06	
3	828	955	115	2.755	2.197	80	24.981	19.231	77	23.583	19.239	82	25.809	20.187	78	26.338	21.435	81	2,30	1,00	1,06	2,30	1,00	1,06	0,63	0,63	
4	423	0	0	423	9	2	11.691	3.145	27	12.362	1.979	16	12.114	3.145	26	12.785	1.988	16	0,68	0,66	0,67	0,68	0,66	0,67	0,63	0,63	
5	8.293	3.360	41	6.216	2.301	37	16.907	11.788	70	20.846	7.781	37	25.200	15.148	60	27.062	10.083	37	1,06	1,14	1,14	1,06	1,14	1,14	1,14	1,14	
6	0	232	###	0	246	###	7.121	6.308	89	8.281	7.215	87	7.121	6.540	92	8.281	7.461	90	1,17	0,99	1,04	1,17	0,99	1,04	0,75	0,75	
7	7.432	5.783	78	9.653	6.791	70	20.011	14.628	73	17.284	14.413	83	27.443	20.410	74	26.937	21.204	79	0,76	0,67	0,69	0,76	0,67	0,69	0,63	0,63	
8	12.915	6.177	48	10.008	4.748	47	15.974	8.713	55	15.006	6.418	43	28.889	14.890	52	25.014	11.166	45	1,03	0,98	0,99	1,03	0,98	0,99	0,93	0,93	
9	8.257	6.760	82	7.497	5.106	68	23.526	24.606	105	23.524	16.521	70	31.783	31.366	99	31.021	21.627	70	0,92	0,90	0,92	0,92	0,90	0,92	0,92	0,92	
10	0	0	###	0	0	###	9.744	8.894	91	9.776	8.488	87	9.744	8.894	91	9.776	8.488	87	1,27	0,98	1,14	1,27	0,98	1,14	0,91	0,91	
11	8.800	7.829	89	8.594	8.050	94	19.835	21.781	110	20.046	21.390	107	28.635	29.610	103	28.640	29.440	103	0,92	0,95	0,95	0,92	0,98	0,99	0,99	0,99	
12	0	5	###	0	314	###	10.550	12.341	117	10.300	11.160	108	10.550	12.346	117	10.300	11.473	111	0,90	0,90	0,93	0,90	0,90	0,90	0,90	0,90	
13	23.823	17.024	71	23.391	21.623	92	20.920	14.058	67	20.512	13.736	67	44.743	31.082	69	43.903	35.359	81	0,92	0,90	0,92	0,92	0,90	0,92	0,92	0,92	
14	4.500	2.665	59	3.297	2.845	86	14.532	8.974	62	16.271	7.802	48	19.032	11.639	61	19.568	10.647	54	1,03	0,98	0,99	1,03	0,98	0,99	0,99	0,99	
15	1.663	87	5	1.264	500	40	28.847	25.687	88	28.835	23.095	80	30.510	25.773	84	30.099	23.595	78	0,92	0,86	0,86	0,92	0,86	0,86	0,86	0,86	
16	180	178	99	150	336	224	1.380	1.347	98	1.360	3.568	264	1.560	1.526	98	1.500	3.904	280	1,16	1,16	1,16	1,16	1,16	1,16	1,16	1,16	
17	9.316	6.602	71	12.113	6.884	57	21.710	9.893	46	18.188	12.235	67	31.026	16.494	53	30.301	19.119	63	0,92	0,86	0,86	0,92	0,86	0,86	0,86	0,86	
18	166	53	32	0	49	###	30.814	23.407	76	30.709	20.074	65	30.980	23.460	76	30.709	20.123	86	0,92	0,86	0,86	0,92	0,86	0,86	0,86	0,86	
19	288	163	57	472	97	21	12.489	10.184	82	13.996	10.210	73	12.777	10.347	81	14.468	10.307	71	0,92	0,86	0,86	0,92	0,86	0,86	0,86	0,86	
20	0	0	###	0	0	###	19.690	16.379	83	19.446	15.532	80	19.690	16.379	83	19.446	15.532	80	0,92	0,86	0,86	0,92	0,86	0,86	0,86	0,86	
21	4.350	2.518	58	4.300	2.928	68	29.250	26.601	91	25.750	20.952	81	33.600	29.119	87	30.050	23.880	79	0,92	0,86	0,86	0,92	0,86	0,86	0,86	0,86	
22	2.620	761	29	3.859	454	12	17.477	9.871	56	16.761	6.623	40	20.097	10.632	53	20.620	7.077	34	0,92	0,86	0,86	0,92	0,86	0,86	0,86	0,86	
23	300	116	39	200	104	52	11.580	8.592	74	13.284	6.093	46	11.880	8.708	73	13.484	6.197	46	0,92	0,86	0,86	0,92	0,86	0,86	0,86	0,86	
24	8.704	2.604	30	10.496	2.789	27	39.789	19.529	49	40.710	12.131	30	48.493	22.132	46	51.206	14.919	29	0,92	0,86	0,86	0,92	0,86	0,86	0,86	0,86	
25	4.705	2.957	63	3.822	1.654	43	25.949	20.144	78	26.539	16.568	62	30.554	23.101	76	30.361	18.223	60	0,92	0,86	0,86	0,92	0,86	0,86	0,86	0,86	
26	550	159	29	578	407	70	21.290	18.604	87	22.285	17.927	80	21.840	18.763	86	22.863	18.334	80	0,92	0,86	0,86	0,92	0,86	0,86	0,86	0,86	
27	1.964	2.040	104	2.700	1.649	61	12.271	4.084	33	11.393	2.718	24	14.235	6.124	43	14.093	4.367	31	0,92	0,86	0,86	0,92	0,86	0,86	0,86	0,86	
28	0	4	###	100	55	55	27.284	13.849	51	27.760	11.147	40	27.284	13.853	51	27.860	11.201	40	0,92	0,86	0,86	0,92	0,86	0,86	0,86	0,86	
29	74	0	0	220	97	44	6.526	4.421	52	7.980	3.271	41	8.600	4.421	51	8.200	3.368	41	0,92	0,86	0,86	0,92	0,86	0,86	0,86	0,86	
30	4.053	2.292	57	3.621	1.992	55	11.348	7.275	64	11.873	6.131	52	15.401	9.567	62	15.494	8.123	52	0,92	0,86	0,86	0,92	0,86	0,86	0,86	0,86	
Вкупно:	136.215	89.150	65	137.944	88.081	64	539.184	390.852	72	538.230	340.114	63	675.399	480.003	71	676.174	428.195	63	0,99	0,87	0,89	0,99	0,87	0,89	0,87	0,89	
Разлика во м3 2021/2020 год.																											

1.6. ПЛАНИРАН И ИЗВРШЕН ДОТУР ВО 2021 ГОДИНА

Во метри кубни

Табела 2

Реден број	Подружница	Дотур на техничко дрво			Дотур на огревно дрво			Планирано	Дотурено	Вк. резулт. дрвене месево %
		Планирано техничко дрво	Дотурено техничко дрво	Оствар. на план. во %	Планирано огревно дрво	Дотурено огревно дрво	Оствар. на план. во %	Огревно и техничко дрво	Огревно и техничко дрво	
1	"Малешаво"-Берово	6.609,00	1.604,74	24	11.304,00	4.836,70	43	17.913,00	6.441,44	36
2	"Равна река"-Пехчево	2.070,00	2.749,73	133	1.300,00	1.845,50	142	3.370,00	4.595,23	136
3	"Осогово"-Кр.Паланка	1.060,00	785,43	74	19.267,00	11.457,90	59	20.327,00	12.243,33	60
4	"Кратово"-Кратово	423,00	8,95	2	10.206,00	2.865,90	28	10.629,00	2.874,85	27
5	"Осогово"-Кочани	6.216,00	2.204,18	35	20.346,00	7.284,00	36	26.562,00	9.488,18	36
5	"Серга"-Штип			###	2.366,00	3.466,23	147	2.366,00	3.466,23	147
7	"Плачковица"-Радовиш	9.653,00	7.123,47	74	17.184,00	12.584,47	73	26.837,00	19.707,94	73
8	"Плачковица"-Виница	10.008,00	2.695,00	27	15.006,00	4.383,72	29	25.014,00	7.078,72	28
9	"Беласица"-Струмица	6.650,00	2.454,94	37	13.700,00	5.624,00	41	20.350,00	8.078,94	40
10	"Саландаж"-Валандово			###	7.074,00	4.343,15	61	7.074,00	4.343,15	61
11	"Кожуф"-Гевгелија	8.594,00	7.724,00	90	11.626,00	10.899,80	94	20.220,00	18.623,80	92
12	"Демир Капија"-Д.Капија			###	6.100,00	7.224,53	118	6.100,00	7.224,53	118
13	"Бор"-Кавадарци	23.391,00	21.269,19	91	19.635,00	11.326,99	58	43.026,00	32.596,18	76
14	"Црн Бор"-Прилеп	3.297,00	2.920,21	89	13.175,00	5.717,80	43	16.472,00	8.638,01	52
15	"Бабуна"-Велес	1.264,00	150,00	12	16.926,00	9.134,70	54	18.190,00	9.284,70	51
16	"Шумарство"-Св.Николе			###			###	0,00	0,00	###
17	"Кајмакчалан"-Битола	11.071,00	6.791,73	61	5.900,00	3.526,50	60	16.971,00	10.318,23	61
18	"Бигла"-Демир Хисар		31,80	###	27.089,00	15.969,01	59	27.089,00	16.000,81	59
19	"Липа"-Крушево	472,00	60,63	13	12.396,00	9.281,65	75	12.868,00	9.342,28	73
20	"Преспадрво"-Ресан			###	19.446,00	15.493,50	80	19.446,00	15.493,50	80
21	"Галичица"-Охрид	4.300,00	2.176,32	51	17.980,00	5.508,90	31	22.280,00	7.885,22	34
22	"Јабланица"-Струга	3.139,00	377,28	12	14.976,00	4.826,00	32	18.115,00	5.203,28	29
23	"Стогово"-Дебар	200,00	100,00	50	10.304,00	4.050,00	39	10.504,00	4.150,00	40
24	"Попушник"-Кичево	10.170,00	1.442,91	14	38.736,00	6.828,80	18	48.906,00	8.271,71	17
25	"Сандански"-Мак.Брод	3.822,00	1.732,48	45	24.839,00	9.782,20	39	28.661,00	11.514,68	40
26	"Шар"-Гостивар	578,00	451,64	78	22.085,00	9.774,25	44	22.663,00	10.225,89	45
27	"Лешница"-Тетово	2.635,00	168,89	6	4.543,00	478,00	11	7.178,00	646,89	9
28	"Караџица"-Скопје		54,65	###	5.500,00	4.385,20	80	5.500,00	4.439,85	81
29	"Куманово"-Куманово			###	1.190,00	735,60	62	1.190,00	735,60	62
30	"Голак"-Делчево	3.621,00	1.635,01	45	8.127,00	3.727,06	46	11.748,00	5.362,07	46
	Вкупно:	119.243,00	66.713,18	56	398.326,00	197.362,06	50	517.569,00	264.075,24	51

**1.7. ИЗВРШЕН ДОТУР СО СОПСТВЕНИ И НАДВОРЕШНИ ИЗВРШИТЕЛИ
ВО 2021 година**

Во метри кубни

Табела 2а

Р.број	Подружница	Дотур со сопствени извршители			Дотур со надворешни извршители			Дотурено		В. изврш. дрво дрене месе
		Техничко дрво	Огревно дрво	Вкупно	Техничко дрво	Огревно дрво	Вкупно	Техничко дрво	Огревно дрво	
1	"Малашево" - Берово	86,40	874,30	960,70	1.518,34	3.962,40	5.480,74	1.604,74	4.836,70	6.441,44
2	"Равна Река" - Печчево	2.749,73	1.845,50	4.595,23	0,00	0,00	0,00	2.749,73	1.845,50	4.595,23
3	"Осогово" - Кр. Паланка	87,12	2.981,60	3.068,72	698,31	8.476,30	9.174,61	785,43	11.457,90	12.243,33
4	"Кратово" - Кратово	8,95	2.865,90	2.874,85	0,00	0,00	0,00	8,95	2.865,90	2.874,85
5	"Осогово" - Кочани	18,12	51,00	69,12	2.186,06	7.233,00	9.419,06	2.204,18	7.284,00	9.488,18
6	"Серте" - Штип	0,00	1.097,03	1.097,03	0,00	2.369,20	2.369,20	0,00	3.466,23	3.466,23
7	"Плачковица" - Радовиш	4.783,67	1.962,67	6.746,34	2.339,80	10.621,80	12.961,60	7.123,47	12.584,47	19.707,94
8	"Плачковица" - Винаца	0,00	211,00	211,00	2.695,00	4.172,72	6.867,72	2.695,00	4.383,72	7.078,72
9	"Беласица" - Струмица	0,00	0,00	0,00	2.454,94	5.624,00	8.078,94	2.454,94	5.624,00	8.078,94
10	"Саланцак" - Валаандово	0,00	0,00	0,00	0,00	4.343,15	4.343,15	0,00	4.343,15	4.343,15
11	"Кожуф" - Гевгелија	0,00	0,00	0,00	7.724,00	10.899,80	18.623,80	7.724,00	10.899,80	18.623,80
12	"Демир Капија" - Д. Капија	0,00	4.474,53	4.474,53	0,00	2.750,00	2.750,00	0,00	7.224,53	7.224,53
13	"Бор" - Кавадарци	11.044,74	5.366,39	16.411,13	10.224,45	5.960,60	16.185,05	21.269,19	11.326,99	32.596,18
14	"Црн Бор" - Прилеп	2.920,21	224,60	3.144,81	0,00	5.493,20	5.493,20	2.920,21	5.717,80	8.638,01
15	"Бабуна" - Велес	150,00	0,00	150,00	0,00	9.134,70	9.134,70	150,00	9.134,70	9.284,70
16	"Шумарство" - Св. Николе	0,00	0,00	0,00	0,00	0,00	0,00	0,00	0,00	0,00
17	"Кајмакчалан" - Битола	21,12	1.026,50	1.047,62	6.770,61	2.500,00	9.270,61	6.791,73	3.526,50	10.318,23
18	"Бигла" - Демир Хисар	31,80	5.178,40	5.210,20	0,00	10.790,61	10.790,61	31,80	15.969,01	16.000,81
19	"Јагла" - Крушево	19,58	10,50	30,08	41,05	9.271,15	9.312,20	60,63	9.281,65	9.342,28
20	"Пресладрво" - Ресен	0,00	14.562,50	14.562,50	0,00	931,00	931,00	0,00	15.493,50	15.493,50
21	"Галичица" - Охрид	0,00	1.791,90	1.791,90	2.176,32	3.717,00	5.893,32	2.176,32	5.508,90	7.685,22
22	"Јабланица" - Струга	0,00	260,00	260,00	377,28	4.566,00	4.943,28	377,28	4.826,00	5.203,28
23	"Стогово" - Дебар	0,00	0,00	0,00	100,00	4.050,00	4.150,00	100,00	4.050,00	4.150,00
24	"Јолушник" - Кичево	240,01	1.593,70	1.833,71	1.202,90	5.235,10	6.438,00	1.442,91	6.828,80	8.271,71
25	"Сандански" - Мак. Брод	9,52	3.161,60	3.171,12	1.722,96	6.620,60	8.343,56	1.732,48	9.782,20	11.514,68
26	"Шар" - Гостивар	451,64	4.356,15	4.807,79	0,00	5.418,10	5.418,10	451,64	9.774,25	10.225,89
27	"Јешница" - Тетово	0,00	0,00	0,00	168,89	478,00	646,89	168,89	478,00	646,89
28	"Караџица" - Скопје	54,65	111,40	166,05	0,00	4.273,80	4.273,80	54,65	4.385,20	4.439,85
29	"Куманово" - Куманово	0,00	152,10	152,10	0,00	583,50	583,50	0,00	735,60	735,60
30	"Голак" - Делчево	0,00	0,00	0,00	1.635,01	3.727,06	5.362,07	1.635,01	3.727,06	5.362,07
	Вкупно:	22.677,26	54.159,27	76.836,53	44.035,92	143.202,79	187.238,71	66.713,18	197.362,06	264.075,24

29,10 %

70,90 %

1.8. ПРЕГЛЕД НА ПЛАНИРАНА И ДОТУРЕНА ДРВНА МАСА - Споредба 2021 / 2020 год.

Табела 26

Подружница	ТЕХНИЧКО ДРВО - м³						ОГРЕВНО ДРВО - м³						ВКУПНА ДРВНА МАСА - м³						Индекс на остварено 2021/2020		
	2020 год.			2021 год.			2020 год.			2021 год.			2020 год.			2021 год.			Индекс на остварено 2021/2020	Индекс на остварено 2021/2020	
	ПЛАНИРАНО	ОСТВАРЕНО	РАЗЛИКА	ПЛАНИРАНО	ОСТВАРЕНО	РАЗЛИКА	ПЛАНИРАНО	ОСТВАРЕНО	РАЗЛИКА	ПЛАНИРАНО	ОСТВАРЕНО	РАЗЛИКА	ПЛАНИРАНО	ОСТВАРЕНО	РАЗЛИКА	ПЛАНИРАНО	ОСТВАРЕНО	РАЗЛИКА			
1 "Малешев" - Берово	14.061	957	7	6.609	1.605	24	18.658	1.626	9	11.304	4.837	43	32.719	2.582	8	17.913	6.441	36	1,68	2,97	2,49
2 "Равна Река" - Пељчево	7.950	5.452	69	2.070	2.760	133	5.140	3.258	63	1.300	1.846	142	13.090	8.710	67	3.370	4.595	136	0,50	0,57	0,53
3 "Осогово" - Кр. Паланка	828	51	6	1.060	785	74	24.981	11.988	48	19.267	11.458	59	25.809	12.019	47	20.327	12.243	60	####	0,96	1,02
4 "Кратово" - Кратово	423	0	0	423	9	2	10.665	3.563	33	10.206	2.866	28	11.086	3.563	32	10.629	2.875	27	####	0,80	0,81
5 "Осогово" - Кочани	8.293	2.862	35	6.216	2.204	35	15.829	7.406	47	20.346	7.284	36	24.122	10.288	43	26.562	9.488	36	0,77	0,98	0,92
6 "Сурта" - Штип	0	0	####	0	0	####	4.159	3.413	82	2.366	3.466	147	4.159	3.413	82	2.366	3.466	147	####	1,02	1,02
7 "Плачковица" - Радовиш	7.432	2.411	32	9.653	7.123	74	19.611	11.529	59	17.184	12.584	73	27.043	13.940	52	26.837	19.708	73	2,95	1,09	1,41
8 "Плачковица" - Велница	12.915	6.175	48	10.008	2.695	27	15.974	8.197	51	15.006	4.384	29	28.889	14.372	50	25.014	7.079	28	0,44	0,53	0,48
9 "Беласица" - Струмица	7.600	3.828	50	6.650	2.465	37	13.100	8.260	63	13.700	5.624	41	20.700	12.088	58	20.350	8.079	40	0,64	0,68	0,67
10 "Саланцак" - Валандово	0	0	####	0	0	####	8.333	6.888	83	7.074	4.343	61	8.333	6.888	83	7.074	4.343	61	####	0,63	0,63
11 "Кожуф" - Гевгелија	8.800	8.490	96	8.594	7.724	90	13.985	12.075	86	11.626	10.900	94	22.785	20.565	90	20.220	18.624	92	0,91	0,90	0,91
12 "Демир Капија" - Д. Капија	0	0	####	0	0	####	8.950	6.206	69	6.100	7.225	118	8.950	6.206	69	6.100	7.225	118	####	1,16	1,16
13 "Бор" - Кавдарци	23.823	14.415	61	23.391	21.269	91	18.420	9.475	51	19.635	11.327	58	42.243	23.890	57	43.026	32.596	76	1,48	1,20	1,36
14 "Црн Бор" - Прилеп	4.500	2.559	57	3.287	2.920	89	14.532	8.778	60	13.175	5.718	43	19.032	11.337	60	16.472	8.638	52	1,14	0,65	0,76
15 "Бабуна" - Велес	1.663	0	0	1.264	150	12	17.774	6.919	39	16.926	9.135	54	19.437	6.919	36	18.190	9.285	51	####	1,32	1,34
16 "Шумерство" - Св. Николе	0	0	####	0	0	####	0	0	####	0	0	####	0	0	####	0	0	####	####	####	####
17 "Камењачан" - Битола	9.316	5.935	64	11.071	6.792	61	13.781	3.135	23	5.900	3.527	60	23.097	9.071	39	16.971	10.318	61	1,14	1,12	1,14
18 "Бигла" - Демир Хисар	166	30	18	0	32	####	27.244	15.747	58	27.089	15.969	59	27.410	15.776	58	27.089	16.001	59	1,07	1,01	1,01
19 "Липа" - Крушево	288	115	40	472	61	13	11.989	7.935	66	12.396	9.282	75	12.277	8.050	66	12.868	9.342	73	0,53	1,17	1,16
20 "Преспанско" - Ресен	0	0	####	0	0	####	19.690	15.874	81	19.446	15.494	80	19.690	15.874	81	19.446	15.494	80	####	0,98	0,98
21 "Галичица" - Охрид	4.350	2.303	53	4.300	2.176	51	17.610	10.847	62	17.980	5.509	31	21.960	13.150	60	22.280	7.685	34	0,95	0,51	0,58
22 "Јабланица" - Струга	2.620	505	19	3.139	377	12	17.477	4.674	27	14.976	4.826	32	20.097	5.179	26	18.115	5.203	29	0,75	1,03	1,00
23 "Стогово" - Дебар	300	15	5	200	100	50	9.480	6.959	73	10.304	4.050	39	9.780	6.974	71	10.504	4.150	40	6,67	0,58	0,60
24 "Полушкин" - Кичево	8.704	1.451	17	10.170	1.443	14	38.354	7.485	20	38.736	6.829	18	47.058	8.936	19	48.906	8.272	17	0,99	0,91	0,93
25 "Сандански" - Мах. Брод	4.705	1.896	40	3.822	1.732	45	19.721	14.353	73	24.839	9.774	44	24.426	16.248	67	28.661	11.515	40	0,91	0,68	0,71
26 "Шар" - Гостивар	550	154	28	578	452	78	19.390	11.167	58	22.085	9.774	44	19.940	11.321	57	22.663	10.226	45	2,94	0,88	0,90
27 "Лешница" - Тетово	1.964	490	25	2.635	169	6	6.361	3.21	5	4.543	478	11	8.325	811	10	7.178	647	9	0,34	1,49	0,80
28 "Караџица" - Скопје	0	4	####	0	55	####	8.794	4.934	56	5.500	4.385	80	8.794	4.938	56	5.500	4.440	81	####	0,89	0,90
29 "Куманово" - Куманово	0	0	####	0	0	####	1.410	520	37	1.190	736	62	1.410	520	37	1.190	736	62	####	1,42	1,42
30 "Голем" - Делчево	4.053	2.124	52	3.621	1.635	45	10.640	3.285	31	8.127	3.727	46	14.693	5.408	37	11.748	5.362	46	0,77	1,13	0,99
Вкупно:	135.304	62.220	46	119.243	66.713	56	432.052	216.797	50	398.326	197.362	50	567.356	279.017	49	517.569	264.075	51	1,07	0,91	0,95
Разлика во м3 2021/2020 год.					4.493						-19.435										-14.942

1.9. ПЛАНИРАН И ИЗВРШЕН ПРЕВОЗ ВО 2021 ГОДИНА

Табела 3

Во метри кубни

Реден број	Подружница	Превоз на техничко дрво			Превоз на огревно дрво			Планирано	Превезено	Вк. реализ. дрво насеко %
		Планирано техничко дрво	Превезено техничко дрво	Оствар. на план. се %	Планирано огревно дрво	Превезено огревно дрво	Оствар. на план. се %	Огревно и техничко дрво	Огревно и техничко дрво	
1	"Малашево"-Берово		8,40	###	2.000,00	1.438,70	72	2.000,00	1.447,10	72
2	"Равна река"-Пехчево		8,80	###	800,00	921,70	115	800,00	930,50	116
3	"Осогово"-Кр.Паланка		1,62	###	10.191,00	7.844,84	77	10.191,00	7.846,46	77
4	"Кратово"-Кратово			###	3.136,00	2.983,70	95	3.136,00	2.983,70	95
5	"Осогово"-Жочани			###	4.480,00	1.402,80	31	4.480,00	1.402,80	31
6	"Серга"-Штип			###	2.366,00	2.297,03	97	2.366,00	2.297,03	97
7	"Плачковица"-Радовиш			###	18.184,00	9.963,42	55	18.184,00	9.963,42	55
8	"Плачковица"-Виница		1,00	###	15.006,00	3.676,30	24	15.006,00	3.677,30	25
9	"Беласица"-Струмица			###	13.700,00	5.313,50	39	13.700,00	5.313,50	39
10	"Саланцак"-Валандово			###	805,00	1.053,85	131	805,00	1.053,85	131
11	"Кожуф"-Гевгелија			###	9.590,00	7.879,00	82	9.590,00	7.879,00	82
12	"Демир Капија"-Д.Капија			###	6.100,00	5.007,25	82	6.100,00	5.007,25	82
13	"Бор"-Квадарци		13,87	###	19.635,00	11.150,11	57	19.635,00	11.163,98	57
14	"Црн Бор"-Прилеп			###	11.907,00	5.790,85	49	11.907,00	5.790,85	49
15	"Бабуна"-Велес			###	8.240,00	2.004,20	24	8.240,00	2.004,20	24
16	"Шумарство"-Св.Николе			###			###	0,00	0,00	###
17	"Кајмакчалан"-Битола			###	2.000,00	1.171,10	59	2.000,00	1.171,10	59
18	"Бигла"-Демир Хисар			###	27.089,00	4.501,85	17	27.089,00	4.501,85	17
19	"Липа"-Крушево			###	3.241,00	2.726,60	84	3.241,00	2.726,60	84
20	"Пресладрво"-Ресан			###	11.605,00	4.201,30	36	11.605,00	4.201,30	36
21	"Галичица"-Охрид			###	17.700,00	3.726,80	21	17.700,00	3.726,80	21
22	"Јабланица"-Струга			###	14.896,00	3.472,75	23	14.896,00	3.472,75	23
23	"Стогово"-Дебар			###	6.704,00	541,00	8	6.704,00	541,00	8
24	"Лопушник"-Жичаво			###	28.415,00	2.650,83	9	28.415,00	2.650,83	9
25	"Сакадјански"-Мак.Брод		9,52	###	14.536,00	6.337,00	44	14.536,00	6.346,52	44
26	"Шар"-Гостивар			###	21.255,00	1.837,75	9	21.255,00	1.837,75	9
27	"Дешница"-Тетово			###			###	0,00	0,00	###
28	"Караџица"-Скопје		54,65	###	990,00	654,20	66	990,00	708,85	72
29	"Куманово"-Кумаково			###	1.190,00	590,60	50	1.190,00	590,60	50
30	"Голак"-Делчево			###	8.127,00	2.774,56	34	8.127,00	2.774,56	34
	Вкупно:	0,00	97,86	###	283.888,00	103.913,59	37	283.888,00	104.011,45	37

**1.10. ИЗВРШЕН ПРЕВОЗ СО СОПСТВЕНИ И НАДВОРЕШНИ ИЗВРШИТЕЛИ
ВО 2021 година**

Во метри кубни

Табела 3а

Р.Број	Подружница	Превоз со сопствени извршители			Превоз со надворешни извршители			Превезено		Вк. реална дрвна маса
		Техничко дрво	Огревно дрво	Вкупно	Техничко дрво	Огревно дрво	Вкупно	Техничко дрво	Огревно дрво	
1	"Малешев" - Берово	8,40	1.438,70	1.447,10	0,00	0,00	0,00	8,40	1.438,70	1.447,10
2	"Равна Река" - Пехчево	8,80	11,90	20,70	0,00	909,80	909,80	8,80	921,70	930,50
3	"Осогово" - Кр. Паланка	1,62	2.778,74	2.780,36	0,00	5.066,10	5.066,10	1,62	7.844,84	7.846,46
4	"Кратово" - Кратово	0,00	182,50	182,50	0,00	2.801,20	2.801,20	0,00	2.983,70	2.983,70
5	"Осогово" - Кочани	0,00	1.402,80	1.402,80	0,00	0,00	0,00	0,00	1.402,80	1.402,80
6	"Серте" - Штип	0,00	0,00	0,00	0,00	2.297,03	2.297,03	0,00	2.297,03	2.297,03
7	"Плежковица" - Радовиш	0,00	252,56	252,56	0,00	9.710,86	9.710,86	0,00	9.963,42	9.963,42
8	"Плежковица" - Виница	1,00	2.408,00	2.409,00	0,00	1.268,30	1.268,30	1,00	3.676,30	3.677,30
9	"Беласица" - Струмица	0,00	0,00	0,00	0,00	5.313,50	5.313,50	0,00	5.313,50	5.313,50
10	"Саланица" - Валандово	0,00	1.053,85	1.053,85	0,00	0,00	0,00	0,00	1.053,85	1.053,85
11	"Кожуф" - Гевгелија	0,00	2.628,00	2.628,00	0,00	5.251,00	5.251,00	0,00	7.879,00	7.879,00
12	"Демир Калија" - Д. Калија	0,00	3.033,65	3.033,65	0,00	1.973,60	1.973,60	0,00	5.007,25	5.007,25
13	"Бор" - Кавадарци	13,87	4.300,77	4.314,64	0,00	6.849,34	6.849,34	13,87	11.150,11	11.163,98
14	"Црн Бор" - Прилеп	0,00	0,00	0,00	0,00	5.790,85	5.790,85	0,00	5.790,85	5.790,85
15	"Бабуна" - Велес	0,00	1.591,10	1.591,10	0,00	413,10	413,10	0,00	2.004,20	2.004,20
16	"Шумарство" - Св. Никола	0,00	0,00	0,00	0,00	0,00	0,00	0,00	0,00	0,00
17	"Камџичалан" - Битола	0,00	1.171,10	1.171,10	0,00	0,00	0,00	0,00	1.171,10	1.171,10
18	"Бигла" - Демир Хисар	0,00	2.768,65	2.768,65	0,00	1.733,20	1.733,20	0,00	4.501,85	4.501,85
19	"Липа" - Крушево	0,00	16,80	16,80	0,00	2.709,80	2.709,80	0,00	2.726,60	2.726,60
20	"Преспадраво" - Ресен	0,00	0,00	0,00	0,00	4.201,30	4.201,30	0,00	4.201,30	4.201,30
21	"Галичица" - Охрид	0,00	0,00	0,00	0,00	3.726,80	3.726,80	0,00	3.726,80	3.726,80
22	"Јабланица" - Струга	0,00	0,00	0,00	0,00	3.472,75	3.472,75	0,00	3.472,75	3.472,75
23	"Стогово" - Дебар	0,00	0,00	0,00	0,00	541,00	541,00	0,00	541,00	541,00
24	"Полушник" - Кичево	0,00	1.379,75	1.379,75	0,00	1.271,08	1.271,08	0,00	2.650,83	2.650,83
25	"Сандански" - Мак Брод	9,52	4.562,10	4.571,62	0,00	1.774,90	1.774,90	9,52	6.337,00	6.346,52
26	"Шар" - Гостивар	0,00	238,65	238,65	0,00	1.599,10	1.599,10	0,00	1.837,75	1.837,75
27	"Лешница" - Тетово	0,00	0,00	0,00	0,00	0,00	0,00	0,00	0,00	0,00
28	"Караџица" - Скопје	54,65	654,20	708,85	0,00	0,00	0,00	54,65	654,20	708,85
29	"Куманово" - Куманово	0,00	7,10	7,10	0,00	583,50	583,50	0,00	590,60	590,60
30	"Голлак" - Делчево	0,00	2.774,56	2.774,56	0,00	0,00	0,00	0,00	2.774,56	2.774,56
Вкупно:		97,86	34.655,48	34.753,34	0,00	69.258,11	69.258,11	97,86	103.913,59	104.011,45

33,41 %

66,59 %

1.12. ПРЕГЛЕД НА ПЛАНИРАНА И ОСТВАРЕНА ВКУПНА ДРВНА МАСА (ТЕХНИЧКО И ОГРЕВНО ДРВО) ВО 2021 год.

бр. на под-р. бр.	ПОДРУЖНИЦА	СЕЧА - м ³			ДОТУР - м ³			ПРЕВОЗ - м ³			Збирен коэф.иц.			
		Планирана	Остварена	Коеф.иц.	6	7	8	9	10	Коеф.иц.				
												3	4	5 = 4:3
1	2													
1	"Малешев"-Берово	32.725,00	16.795,96	0,51	17.913,00	6.441,44	0,36	2.000,00	1.447,10	0,72	0,53			
2	"Равна река"-Пехчево	13.070,00	12.758,68	0,98	3.370,00	4.595,23	1,36	800,00	930,50	1,16	1,17			
3	"Осогово"-Кр.Паланка	26.338,00	21.435,46	0,81	20.327,00	12.243,33	0,60	10.191,00	7.846,46	0,77	0,73			
4	"Кратово"-Кратово	12.785,00	1.988,20	0,16	10.629,00	2.874,85	0,27	3.136,00	2.983,70	0,95	0,46			
5	"Осогово"-Кочани	27.062,00	10.082,69	0,37	26.562,00	9.488,18	0,36	4.480,00	1.402,80	0,31	0,35			
6	"Серта"-Штип	8.281,00	7.461,13	0,90	2.366,00	3.466,23	1,47	2.366,00	2.297,03	0,97	1,11			
7	"Плажковица"-Радовиш	26.937,00	21.203,88	0,79	26.837,00	19.707,94	0,73	18.184,00	9.963,42	0,55	0,69			
8	"Плажковица"-Виница	25.014,00	11.165,61	0,45	25.014,00	7.078,72	0,28	15.006,00	3.677,30	0,25	0,32			
9	"Беласица"-Струмица	31.021,00	21.627,06	0,70	20.350,00	8.078,94	0,40	13.700,00	5.313,50	0,39	0,49			
10	"Саланцак"-Валандово	9.776,00	8.488,25	0,87	7.074,00	4.343,15	0,61	805,00	1.053,85	1,31	0,93			
11	"Кожуф"-Гевгелија	28.640,00	29.439,50	1,03	20.220,00	18.623,80	0,92	9.590,00	7.879,00	0,82	0,92			
12	"Демир Капија"-Д.Капија	10.300,00	11.473,15	1,11	6.100,00	7.224,53	1,18	6.100,00	5.007,25	0,82	1,04			
13	"Бор"-Кавадарци	43.903,00	35.359,36	0,81	43.026,00	32.596,18	0,76	19.635,00	11.163,98	0,57	0,71			
14	"Црн Бор"-Прилеп	19.568,00	10.647,16	0,54	16.472,00	8.638,01	0,52	11.907,00	5.790,85	0,49	0,52			
15	"Бабуна"-Велес	30.099,00	23.595,12	0,78	18.190,00	9.284,70	0,51	8.240,00	2.004,20	0,24	0,51			
16	"Шумарство"-Св.Николе	1.500,00	3.903,50	2,60	0,00	0,00	0,00	0,00	0,00	0,00	2,60			
17	"Кајмакчалан"-Битола	30.301,00	19.119,06	0,63	16.971,00	10.318,23	0,61	2.000,00	1.171,10	0,59	0,61			
18	"Биспа"-Демир Хисар	30.709,00	20.123,36	0,66	27.089,00	16.000,81	0,59	27.089,00	4.501,85	0,17	0,47			
19	"Липа"-Крушево	14.468,00	10.307,28	0,71	12.868,00	9.342,28	0,73	3.241,00	2.726,60	0,84	0,76			
20	"Преспадрво"-Ресен	19.446,00	15.531,80	0,80	19.446,00	15.493,50	0,80	11.605,00	4.201,30	0,36	0,65			
21	"Галичица"-Охрид	30.050,00	23.879,64	0,79	22.280,00	7.685,22	0,34	17.700,00	3.726,80	0,21	0,45			
22	"Јабланица"-Струга	20.620,00	7.076,73	0,34	18.115,00	5.203,26	0,29	14.896,00	3.472,75	0,23	0,29			
23	"Стогово"-Дебар	13.484,00	6.197,00	0,46	10.504,00	4.150,00	0,40	6.704,00	541,00	0,08	0,31			
24	"Попушик"-Кичево	51.206,00	14.919,32	0,29	48.906,00	8.271,71	0,17	28.415,00	2.650,83	0,09	0,18			
25	"Сандански"-Мак.Брод	30.361,00	18.222,78	0,60	28.661,00	11.514,68	0,40	14.536,00	6.346,52	0,44	0,48			
26	"Шар"-Гостивар	22.863,00	18.334,43	0,80	22.663,00	10.225,89	0,45	21.255,00	1.837,75	0,09	0,45			
27	"Лешница"-Тетово	14.093,00	4.366,95	0,31	7.178,00	646,89	0,09	0,00	0,00	0,00	0,20			
28	"Караџица"-Скопје	27.860,00	11.201,25	0,40	5.500,00	4.439,86	0,81	990,00	708,85	0,72	0,64			
29	"Куманово"-Куманово	8.200,00	3.368,05	0,41	1.190,00	735,60	0,62	1.190,00	590,60	0,50	0,51			
30	"Глолак"-Делчево	15.494,00	8.122,84	0,52	11.748,00	5.362,07	0,46	8.127,00	2.774,56	0,34	0,44			
ВКУПНО :		676.174,00	428.195,20	0,63	517.569,00	264.075,24	0,51	283.888,00	104.011,45	0,37	0,50			

1.13. Преглед на остварена вкупна дрвна маса (техничко и огревно дрво) по фази на изработка - Споредба 2021 /2020 год.

Ред. бр.	ПОДРУЖНИЦА	С Е Ч А - остварена			Д О Т У Р - остварен			П Р Е В О З - остварен			Збирен индекс
		2020 год.	2021 год.	Индекс	2020 год.	2021 год.	Индекс	2020 год.	2021 год.	Индекс	
		3	4	5 = 4:3	6	7	8 = 7:6	9	10	11 = 10:9	
1	2										12=(5+8+11)/3
1	"Малешеве"-Берово	20.621,36	16.795,96	0,81	2.582,44	6.441,44	2,49	1.229,63	1.447,10	1,18	1,50
2	"Равна река"-Лехчево	13.724,64	12.758,68	0,93	8.710,24	4.595,23	0,53	499,50	930,50	1,86	1,11
3	"Осогово"-Кр.Паланка	20.186,74	21.435,46	1,06	12.018,99	12.243,33	1,02	6.616,93	7.846,46	1,19	1,09
4	"Кратово"-Кратово	3.144,56	1.988,20	0,63	3.563,25	2.874,85	0,81	1.555,18	2.983,70	1,92	1,12
5	"Осогово"-Кочани	15.148,23	10.082,69	0,67	10.268,25	9.488,18	0,92	1.809,30	1.402,80	0,78	0,79
6	"Серта"-Штип	6.540,47	7.461,13	1,14	3.412,62	3.466,23	1,02	2.395,62	2.297,03	0,96	1,04
7	"Плачковица"-Радовиш	20.410,49	21.203,88	1,04	13.940,26	19.707,94	1,41	9.964,58	9.963,42	1,00	1,15
8	"Плачковица"-Виница	14.889,70	11.166,61	0,75	14.372,10	7.078,72	0,49	3.416,50	3.677,30	1,08	0,77
9	"Беласица"-Струмица	31.366,22	21.827,06	0,69	12.087,97	8.078,94	0,67	6.715,00	5.313,50	0,79	0,72
10	"Саланик"-Баландово	8.893,60	8.488,25	0,95	6.888,35	4.343,15	0,63	1.559,60	1.053,85	0,68	0,75
11	"Кожуф"-Гевгелија	29.610,00	29.439,50	0,99	20.565,00	18.623,80	0,91	9.184,00	7.879,00	0,86	0,92
12	"Демир Капија"-Д.Капија	12.345,96	11.473,15	0,93	6.205,85	7.224,53	1,16	5.962,50	5.007,25	0,84	0,98
13	"Бор"-Кавдарци	31.082,43	35.359,36	1,14	23.890,10	32.596,18	1,36	8.910,30	11.163,98	1,25	1,25
14	"Црн Бор"-Прилеп	11.638,72	10.647,16	0,91	11.336,67	8.638,01	0,76	6.371,70	5.790,85	0,91	0,86
15	"Бабуна"-Велес	25.773,37	23.595,12	0,92	6.919,44	9.284,70	1,34	3.615,10	2.004,20	0,55	0,94
16	"Шумарство"-Св.Николе	1.525,70	3.903,50	2,56	0,00	0,00	0,00	0,00	0,00	0,00	2,56
17	"Кајмакчалан"-Битола	16.494,44	19.119,06	1,16	9.070,62	10.318,23	1,14	2.418,30	1.171,10	0,48	0,93
18	"Бигла"-Демир Хисар	23.459,82	20.123,36	0,86	15.776,38	16.000,81	1,01	7.824,25	4.501,85	0,58	0,82
19	"Липа"-Крушево	10.347,18	10.307,28	1,00	8.049,66	9.342,28	1,16	3.398,30	2.726,60	0,80	0,99
20	"Преспадрво"-Ресен	16.378,50	15.531,80	0,95	15.873,60	15.493,50	0,98	3.438,00	4.201,30	1,22	1,05
21	"Галичица"-Охрид	29.119,46	23.879,64	0,82	13.149,85	7.685,22	0,58	6.172,50	3.726,80	0,60	0,67
22	"Јабланица"-Струга	10.631,57	7.076,73	0,67	5.179,21	5.203,28	1,00	2.720,70	3.472,75	1,28	0,98
23	"Стогово"-Дебар	8.707,62	6.197,00	0,71	6.974,00	4.150,00	0,60	744,00	541,00	0,73	0,68
24	"Лопушник"-Кичево	22.132,36	14.919,32	0,67	8.936,13	8.271,71	0,93	3.583,07	2.650,83	0,74	0,78
25	"Сандански"-Мак.Брод	23.101,42	18.222,78	0,79	16.248,48	11.514,68	0,71	8.178,94	6.346,52	0,78	0,76
26	"Шар"-Гостивар	18.762,86	18.334,43	0,98	11.320,86	10.225,89	0,90	2.527,80	1.837,75	0,73	0,87
27	"Лешница"-Тетово	6.123,78	4.366,95	0,71	810,85	646,89	0,80	14,00	0,00	0,00	0,76
28	"Караџица"-Скопје	13.853,27	11.201,25	0,81	4.938,19	4.439,85	0,90	3.265,48	708,85	0,22	0,64
29	"Куманово"-Куманово	4.421,30	3.368,05	0,76	519,50	735,60	1,42	445,50	590,60	1,33	1,17
30	"Голак"-Делчево	9.566,98	8.122,84	0,85	5.408,21	5.362,07	0,99	2.434,50	2.774,56	1,14	0,99
	ВКУПНО :	480.002,65	428.195,20	0,89	279.017,07	264.075,24	0,95	116.970,78	104.011,45	0,89	0,91

1.14. ОСТВАРЕНА ПРОДАЖБА НА ДРВНИ СОРТИМЕНТИ ВО 2021 год.

Табела - 5

Р.Број	ПОДРУЖНИЦА	ОГРЕВНО ДРВО м ³	% на учество во вкупно продадено	ТЕХНИЧКО ДРВО м ³	% на учество во вкупно продадено	ВКУПНО ПРОДАДЕНО м ³	Структура во %
1	2	3	4=3:7x100	5	6=5:7x100	7	8
1	"Малештво" - Берово	9.469,35	56,11	7.408,09	43,89	16.877,44	3,87
2	"Равна Река" - Пехчево	6.306,42	48,64	6.658,12	51,36	12.964,54	2,97
3	"Осогово" - Крива Паланка	19.541,01	90,04	2.161,41	9,96	21.702,42	4,97
4	"Кратово" - Кратово	3.492,25	99,94	2,08	0,06	3.494,33	0,80
5	"Осогово" - Кочани	7.854,03	74,88	2.635,39	25,12	10.489,42	2,40
6	"Серта" - Штип	7.534,56	96,84	246,00	3,16	7.780,56	1,78
7	"Планиковца" - Редовиш	14.424,80	65,78	7.502,64	34,22	21.927,44	5,02
8	"Планиковца" - Винаца	7.533,90	61,16	4.784,94	38,84	12.318,84	2,82
9	"Беласица" - Струмица	16.158,85	76,03	5.094,79	23,97	21.253,64	4,87
10	"Саланцак" - Валањово	8.880,50	100,00	0,00	0,00	8.880,50	2,03
11	"Кожуф" - Гевгелија	20.619,00	70,47	8.640,60	29,53	29.259,60	6,70
12	"Д. Калија" - Д.Калија	11.197,40	97,28	313,60	2,72	11.511,00	2,64
13	"Бор" - Кавадарци	12.720,79	35,66	22.946,79	64,34	35.667,58	8,17
14	"Црн Бор" - Прилеп	7.050,05	69,49	3.096,06	30,51	10.146,11	2,32
15	"Бебуна" - Велес	21.689,63	99,99	2,80	0,01	21.692,43	4,97
16	"Шумарство" - Св.Николе	3.567,80	91,40	335,70	8,60	3.903,50	0,89
17	"Кајмакчалан" - Битола	12.380,45	59,60	8.391,77	40,40	20.772,22	4,76
18	"Бигла" - Демир Хисар	20.507,01	99,78	44,30	0,22	20.551,31	4,71
19	"Лиља" - Крушево	10.473,95	99,08	97,23	0,92	10.571,18	2,42
20	"Преспедрво" - Расен	15.269,97	100,00	0,00	0,00	15.269,97	3,50
21	"Галичица" - Охрид	21.464,13	87,46	3.077,10	12,54	24.541,23	5,62
22	"Јабланица" - Струга	7.295,38	94,91	391,10	5,09	7.686,48	1,76
23	"Стогово" - Дебар	4.857,50	97,95	101,50	2,05	4.959,00	1,14
24	"Лопушник" - Кичево	14.389,46	82,62	3.026,73	17,38	17.416,19	3,99
25	"Сандански" - Мах.Брод	18.367,17	90,91	1.837,09	9,09	20.204,26	4,63
26	"Шар" - Гостивар	17.150,10	97,55	431,24	2,45	17.581,34	4,03
27	"Лешница" - Тетово	2.698,20	69,96	1.158,58	30,04	3.856,78	0,88
28	"Караџица" - Скопје	11.806,11	99,54	54,65	0,46	11.860,76	2,72
29	"Куманово" - Куманово	3.377,63	97,38	90,71	2,62	3.468,34	0,79
30	"Топлак" - Делчево	6.032,46	75,79	1.927,37	24,21	7.959,83	1,82
ВКУПНО:		344.109,86	78,82	92.458,38	21,18	436.568,24	100

ОСТВАРЕНА ПРОДАЖБА ВО 2021 г.

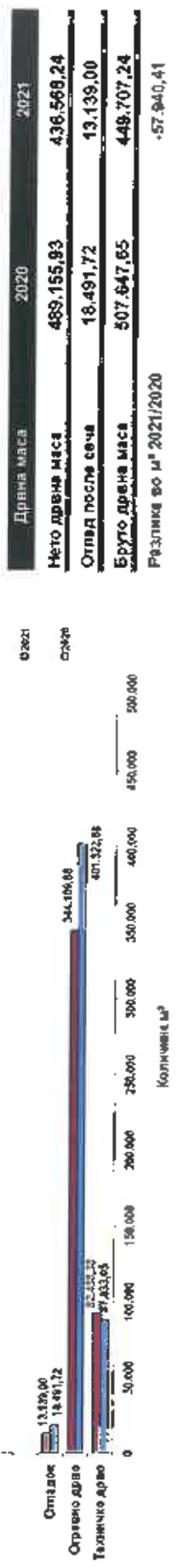
Вкупно продадена нето дрвна маса: 436.568,24 м³

1.15. ПРЕГЛЕД НА ОСТВАРЕНА ПРОДАЖБА НА ДРВНИ СОРТИМЕНТИ

Споредба: 2021 / 2020 год.

Табела 5ж

Подружница	2020 год.						2021 год.						Индекс 2021/2020			
	Техничко дрво м³	Огревно дрво м³	Вкупно нето дрвна маса м³	Структурно дрво м³	Техничко дрво м³	Огревно дрво м³	Техничко дрво м³	Огревно дрво м³	Вкупно нето дрвна маса м³	Структурно дрво м³	Техничко дрво м³	Огревно дрво м³	Вкупно дрво м³	Техничко дрво м³	Огревно дрво м³	Вкупно дрво м³
1 "Мелешев" - Берово	8.625,65	40,75	12.540,90	4,33	7.408,09	43,89	9.469,35	56,11	16.877,44	3,87	0,86	0,76	0,60	15,04	18,12	16,18
2 "Равно Рено" - Пачево	9.084,59	63,11	5.310,95	36,89	14.395,54	2,94	6.306,42	48,64	12.964,54	2,97	0,73	1,19	0,90	1,19	1,19	1,19
3 "Осогово" - Кр. Паланка	1.064,85	5,80	17.300,22	94,20	18.385,07	3,75	19.541,01	90,04	21.702,42	4,97	2,03	1,13	1,18	2,03	1,13	1,18
4 "Кратово" - Кратово	5,86	0,15	3.977,20	99,85	3.983,06	0,81	3.492,25	99,94	3.494,33	0,80	0,35	0,88	0,88	0,35	0,88	0,88
5 "Осогово" - Кошани	3.424,61	21,33	12.629,13	78,67	16.053,74	3,28	2.635,39	25,12	7.854,03	74,68	10.489,42	2,40	0,77	0,62	0,65	0,65
6 "Сярпа" - Штип	231,90	3,26	6.872,17	96,74	7.104,07	1,45	2.460,00	3,16	7.534,56	96,84	7.780,56	1,78	1,06	1,10	1,10	1,10
7 "Планишница" - Радоши	5.350,72	26,84	14.582,91	73,16	19.933,63	4,08	7.502,64	34,22	14.424,80	65,78	21.927,44	5,02	1,40	0,99	1,10	1,10
8 "Планишница" - Виница	6.179,97	42,94	8.211,95	57,06	14.391,93	2,94	4.784,94	38,84	7.533,90	61,16	12.318,84	2,82	0,77	0,92	0,86	0,86
9 "Беласица" - Струмица	6.863,22	21,46	25.120,67	78,54	31.983,89	6,54	5.094,79	23,97	16.158,85	76,03	21.253,64	4,87	0,74	0,64	0,66	0,66
10 "Салемца" - Валандово	0,00	0,00	8.987,40	100,00	8.987,40	1,84	0,00	0,00	8.880,50	100,00	8.880,50	2,03	###	###	0,99	0,99
11 "Кожув" - Гевгелија	8.412,00	27,11	22.616,00	72,89	31.028,00	6,34	8.640,60	29,53	20.619,00	70,47	29.259,60	6,70	1,03	0,91	0,94	0,94
12 "Демир Капија" - Д. Капија	4,50	0,03	13.012,46	99,97	13.016,96	2,66	313,60	2,72	11.197,40	97,28	11.511,00	2,64	69,89	0,86	0,88	0,88
13 "Вор" - Кледрари	17.276,48	55,99	13.578,09	44,01	30.854,57	6,31	22.946,79	64,34	12.720,79	35,66	35.667,58	6,17	1,33	0,94	1,16	1,16
14 "Црн Бор" - Прилеп	2.340,60	21,86	8.367,98	78,14	10.708,58	2,19	3.096,06	30,51	7.050,05	69,49	10.146,11	2,32	1,32	0,84	0,84	0,84
15 "Бабуна" - Велес	210,57	0,80	26.256,60	99,20	26.467,17	5,41	2,80	0,01	21.689,63	99,99	21.692,43	4,97	0,01	0,83	0,82	0,82
16 "Шумарство" - Св. Никола	178,25	11,68	1.347,45	88,32	1.525,70	0,31	335,70	8,60	3.587,80	91,40	3.903,50	0,89	1,88	2,65	2,58	2,58
17 "Кривопалан" - Битола	5.190,66	34,25	9.964,82	65,75	15.155,48	3,10	8.391,77	40,40	12.380,45	59,80	20.772,22	4,76	1,62	1,24	1,37	1,37
18 "Бигла" - Демир Хисар	53,30	0,23	23.540,33	99,77	23.593,63	4,82	44,30	0,22	20.507,01	99,78	20.551,31	4,71	0,93	0,87	0,87	0,87
19 "Липа" - Крушево	163,23	1,50	10.741,40	98,50	10.904,63	2,23	97,23	0,92	10.473,85	99,08	10.571,15	2,42	0,80	0,98	0,97	0,97
20 "Преспанско" - Ресен	0,00	0,00	16.895,10	100,00	16.895,10	3,45	0,00	0,00	15.269,97	100,00	15.269,97	3,50	###	###	0,90	0,90
21 "Галишница" - Охрид	2.519,44	8,64	26.543,05	91,36	29.062,49	5,94	3.077,10	12,54	21.484,13	87,46	24.541,23	5,62	1,22	0,81	0,84	0,84
22 "Либанница" - Струга	403,18	3,65	10.648,10	96,35	11.051,28	2,28	391,10	5,09	7.295,38	94,91	7.686,48	1,76	0,97	0,69	0,70	0,70
23 "Слогово" - Дебар	115,72	1,30	8.799,90	98,70	8.915,62	1,82	101,50	2,05	4.867,50	97,95	4.959,00	1,14	0,98	0,55	0,56	0,56
24 "Лопушник" - Кичево	2.714,05	10,93	22.105,60	89,07	24.819,85	5,07	3.026,73	17,38	14.389,46	82,62	17.416,18	3,99	1,12	0,65	0,70	0,70
25 "Сандански" - Мах. Брод	2.686,18	11,73	20.059,73	88,27	22.725,91	4,65	1.837,09	9,09	18.367,17	90,91	20.204,26	4,63	0,69	0,92	0,89	0,89
26 "Шар" - Гостивар	102,88	0,57	18.000,00	99,43	18.102,88	3,70	431,24	2,45	17.150,10	97,55	17.581,34	4,03	4,19	0,95	0,95	0,95
27 "Пешница" - Татovo	2.037,18	32,23	4.283,60	67,77	6.320,78	1,29	1.158,58	30,04	2.698,20	69,96	3.658,78	0,88	0,57	0,63	0,61	0,61
28 "Караџица" - Скопје	4,00	0,02	16.185,06	99,98	16.189,08	3,31	54,65	0,46	11.806,11	99,54	11.860,76	2,72	13,68	0,73	0,73	0,73
29 "Куманово" - Куманово	0,00	0,00	4.102,04	100,00	4.102,04	0,84	90,71	2,62	3.377,63	97,38	3.468,34	0,78	###	###	0,82	0,85
30 "Топлак" - Делчево	2.608,48	23,19	8.641,86	76,81	11.251,34	2,30	1.927,37	24,21	6.032,46	75,79	7.959,63	1,82	0,74	0,70	0,71	0,71
Вкупно:	87.833,05	17,96	461.322,88	82,04	489.155,93	100,00	92.458,38	21,18	344.109,66	75,82	436.568,24	100,00	1,05	0,86	0,86	0,89



1.16. ЗАЛИХА НА ДРВНИ СОРТИМЕНТИ (состојба со 31.12.2021 год.)

Табела 6

Бр.	Подружница	Единица	ТЕХНИЧКО ДРВО - м³			ОГРЕВНО ДРВО - м³			Вкупно
			Во шума	На стовар.	На шумски пат	Во шума	На шумски пат	На стовар.	
1	"Малешев" - Берово	м³	0,00	0,00	0,00	0,00	155,10	0,00	155,10
2	"Равна Река" - Пехчево	"	0,00	0,00	0,00	0,00	200,00	17,50	217,50
3	"Осогово" - Крива Паланка	"	201,56	41,29	1,62	244,47	633,46	84,29	1.012,18
4	"Кратово" - Кратово	"	0,00	8,95	1,20	10,15	436,10	43,40	1.149,76
5	"Осогово" - Кочани	"	277,18	337,69	0,00	614,87	1.351,84	0,00	1.830,39
6	"Серта" - Штип	"	0,00	0,00	0,00	0,00	111,97	76,50	188,47
7	"Плачковица" - Радовиш	"	0,00	9,97	0,00	9,97	184,85	168,80	358,56
8	"Плачковица" - Винаца	"	0,00	21,11	7,65	28,76	117,60	17,38	134,98
9	"Беласица" - Струмица	"	0,00	0,00	0,00	0,00	0,00	0,00	0,00
10	"Саланџак" - Валандово	"	0,00	0,00	0,00	0,00	119,00	2,10	121,10
11	"Кожуф" - Гевгелија	"	827,73	767,39	0,00	1.595,12	636,80	33,60	1.528,80
12	"Демир Капија" - Д.Капија	"	0,00	0,00	0,00	0,00	18,55	37,38	55,93
13	"Бор" - Кавадарци	"	553,03	139,74	0,00	692,77	621,75	0,00	1.329,05
14	"Црн Бор" - Прилеп	"	146,87	144,12	0,00	290,99	51,55	0,00	435,05
15	"Бабунa" - Велес	"	855,04	679,76	4,27	1.539,07	262,85	8,35	1.332,43
16	"Шумарство" - Св.Николе	"	0,00	0,00	0,00	0,00	0,00	0,00	0,00
17	"Камакчалан" - Битола	"	51,30	12,33	0,00	63,63	640,90	50,95	756,00
18	"Бигла" - Демир Хисар	"	5,00	0,00	0,00	5,00	836,41	197,10	1.033,51
19	"Липа" - Крушево	"	0,00	0,00	0,00	0,00	23,80	0,00	34,30
20	"Преспанско" - Ресен	"	0,00	0,00	0,00	0,00	872,60	0,00	872,60
21	"Галичица" - Охрид	"	0,00	0,00	0,00	0,00	0,00	34,13	34,13
22	"Јабланица" - Струга	"	612,75	976,50	0,00	1.589,25	2.026,81	11,90	3.341,71
23	"Стогово" - Дебар	"	1,00	11,00	0,00	12,00	3.447,72	2,80	4.023,52
24	"Лопушкин" - Кичево	"	230,11	214,82	0,00	444,93	194,95	2,80	328,75
25	"Сандански" - Мак.Брод	"	85,70	64,28	0,00	149,98	146,60	13,28	1.152,98
26	"Шар" - Гостивар	"	0,00	0,00	0,00	0,00	168,60	3,54	437,14
27	"Лешница" - Тетово	"	490,17	0,00	0,00	490,17	20,00	0,00	20,00
28	"Караџица" - Скопје	"	0,00	0,00	0,00	0,00	10,70	16,40	170,04
29	"Куманово" - Куманово	"	0,00	2,12	0,00	2,12	88,50	0,00	160,05
30	"Голак" - Делчево	"	0,00	0,00	0,00	0,00	377,82	177,55	555,37
	Вкупно :		4.337,44	3.431,07	14,74	7.783,25	12.388,28	746,66	22.769,39
Вкупна залиха на огревно и техничко дрво на ниво на ЈП во м³ :			3.036.208,00	6.175.927,80	42.746,00	9.254.881,80	19.821.243,20	1.941.318,60	29.470.121,80
Вкупна вредност на залихата на дрвени сортименти во денари			38.725.003,60						

Напомена: Залихата на дрвени сортименти по Подружници состојба со 31.12.2021 год. е според Пописниот елаборат - Извештај бр.02-122/2 од 14.02.2022 год. за извршен роловен годишен попис на средства и изворите на средства со состојба 31.12.2021 год. во ЈП „Национални шуми“ – Скопје и изменување и дополнување бр.02-122/3 од 21.02.2022 год., кој е усвоен од страна на Управниот одбор на ЈП со Одлука бр.02-140/2 од 22.02.2022 год.

1.17. Коментар

ЈП „Национални шуми“ користењето на шумите го врши плански согласно Посебните планови за стопанисување со шуми, на начин кој обезбедува трајно зачувување на нивната површина и зголемување на вредноста на шумите, постојано зголемување на нивниот прираст и принос како и зачувување и унапредување на нивните општокорисни функции кои се во насока на одржлив развој и унапредување на животната средина. Заштитните функции на шумите се остваруваат преку заштита на земјиштето и други објекти од ерозија, влијание на водниот режим и режимот на ерозивните наноси, заштита на хидромелиоративните системи и објекти, заштита на населби и објекти од јавен и локален интерес во државна и приватна сопственост. Производните функции пак на шумите се во насока на производство на дрво и други производи од шумата.

Од анализата на податоците за извршените работи во областа на користење на шумите, се забележува дека во текот на 2021 год. е извршена сеча и изработка на 428.195,20 м³ вкупна дрвна маса, од што на техничко дрво отпаѓаат 88.081,21 м³ или тоа е 64% од планираната динамика за техничко дрво, а на огревно дрво отпаѓаат 340.113,99 м³ или 63% од планот за огревно. Споредено со планираната годишна динамика за сеча од Програмата за работа за 2021 год. произлегува дека на ниво на ЈП сечата е извршена со 63%. (стр.1) Во вкупно посечената дрвна маса влегува и дрвната маса на пенушка во вкупна количина од 71.709,39 м³, од што на техничко дрво отпаѓаат 714,29 м³, а на огревно дрво 70.995,10 м³. (стр.2)

Споредбените податоци за извршените работи во фазата сеча со 2020 год. покажуваат дека индексот на остварено е 0,89 или сечата е намалена за 11% што во апсолутен износ значи 51.807 м³. (стр.5)

Фазата сеча се извршува со сечачи на неопределено време и сечачи на определено време. Со оглед дека сопствените работници се на располагање на претпријатието, и управувањето и распоредувањето за работа е во ингеренции на претпријатието. Од тие причини и квалитетот на изработеното производство е подобар. Работниците се под постојан надзор на службените лица, кои одговараат за изработените сортименти. Во оваа фаза од големо значење е на работното место сечач да бидат ангажирани искусни сечачи и на работното место сечач да бидат распоредени навистина лица кои извршуваат сеча.

Согласно потребата на производствениот процес и работењето, како и исполнувањето на планските проекции за 2021 год., а врз основа на зголемената побарувачка на домашниот пазар на дрвни сортименти пред се на огревно дрво, како и врз основа на Барање од ЈП Бр.02-750/1 од 13.11.2020 год. добиена е

Согласност од Министерството за финансии Бр.02-750/3 од 21.12.2020 год. за вработување на 409 лица на работно место: сечач (198), дотурач (93), редачутоварач-истоварач (60) и шумски работници (58) за потребите на ЈП на определено време за период до 31.12.2021 год.

Дотурени се вкупно 264.075,24 м³ или 51% од планираната динамика за дотур на вкупна дрвна маса, од што 66.713,18 м³ или 56% од планираната динамика на техничко дрво за дотур, а 197.362,06 м³ или 50% од планираната количина за дотур на огревно дрво. (стр.6)

Споредбата со 2020 год. покажува дека индексот на остварено е 0,95, односно дотурот на вкупна дрвна маса е помален за 5%, а во апсолутен износ за 14.942 м³. (стр.8)

И во фазата дотур работите се извршуваат со дотурачи на неопределено работно време и на определено работно време. Во подружниците каде немаме вработено наши дотурачи, дотурот се извршуваше со надворешни работници по пат на јавен повик.

Извршен е превоз на вкупна дрвна маса од 104.011,45 м³ и тоа е 37% од планираната динамика за превоз, односно превезени се 97,86 м³ техничко дрво со сопствени камиони и 103.913,59 м³ огревно дрво или тоа е 37% од планираната количина за превоз на огревно дрво. (стр.9)

Фазата превоз досега главно се извршува со надворешни превозници врз основа на склучени договори за превоз по пат на јавни повици. Во 2021 год. сопствениот превоз учествуваше со 33,41% од вкупно превезената дрвна маса, а останата дрвна маса се превезува со надворешни извршители.

Во изминатата година се соочивме со мала понуда за фаза превоз на дрвни сортименти од економски оператори. Од тие причини преземени се значајни инвестициски активности во насока на обнова на застарениот возен парк. За таа цел ЈП во 2019 год. набави шест (6) товарни возила—камиони со надградба за превоз на шумски сортименти - шумарска изведба.

Продадена е вкупна дрвна маса од 449.707,24 м³ од што 92.458,38 м³ или 20,56% се техничко дрво, а 344.109,86 м³ или 76,52% се огревно дрво и 13.139,00 м³ или 2,92% е отпад собран после сеча.(стр.14,15)

Начин на продажба на дрвните сортименти

Дрвните сортименти се продаваат со: рамковен договор за деловна соработка со годишни договори, годишен договор без рамковен договор и продажба на благајна — малопродажба.

ЈП "Национални шуми" - Скопје
Извештај за работењето за 2021 год.

Јавното претпријатие "Национални шуми" – Скопје во декември 2020 година објави Повик за интерес за склучување на купопродажни договори за техничко и огревно дрво за 2021 година бр.02-791/1 од 10.12.2020 година на веб страната на јавното претпријатие.

• Продажба на дрвни сортименти (техничко дрво, огревно дрво и биомаса) на правни субјекти со склучување на рамковен договор за деловна соработка со годишни договори со поднесување на апликација, рокот за склучување на рамковни договори беше од 16-31 декември според условите објавени во повикот. Продажба на техничко дрво на правни субјекти врз основа на рамковен договор се поднесува апликација - барање за склучување на годишен договор до 31 декември во тековната за наредната година и рок на склучување годишен купопродажен договор врз основа на рамковен договор е до 15.01.2021 год. Продажба на техничко дрво на правни субјекти со годишен договор (без рамковен договор) со поднесување на барање - апликација најдоцна до 31.12.2020 год. и рок на склучување на годишен договор од 15.01.2021 год. до исполнување на планираните количини на техничко дрво;

• Продажба на огревно дрво на правни субјекти кои имаат решение за вршење на промет на дрво и дрвни сортименти (склад), односно кои имаат регистрирано склад за промет на дрво и дрвни сортименти со годишен договор (без рамковен договор) со поднесување на барање (апликација) до 31.12.2020 год. со рок на склучување на годишни договори од 01.01.2021 год.(во дирекцијата на ЈП) до исполнување на слободните планирани количини на огревно дрво;

• Продажба на огревно дрво на правни субјекти (здружени физички лица-членови преку здружение на пензионери, инвалиди на трудот, други здруженија и синдикати на правни лица или правни субјекти кои огревното дрво го користат во процес на производство и затоплување) кои имаат намера да склучат договори за купопродажба на огревно дрво за 2021 година, својот интерес да го достават во вид на барање (апликација) најдоцна до 31.12.2020 год. во подружниците на ЈП, а рокот за склучување на договори беше од 01.01.-10.02.2021 год.;

• Продажба на огревно дрво за физички лица според условите во јавниот повик и тоа:
-продажба на огревно дрво за физички лица: може да се врши најмногу на 6 рати, за што одлука носи Директорот на ЈП, по претходно барање од страна на ПШС. Право на склучување на договорите ќе имаат подружниците во кои се целосно подмирени обврските од изминатите години согласно договорите за физички лица и обврските од сите физички лица кои купиле огревно дрво за домаќинството.

-за социјално ранливи категории на граѓани (социјални случаи, лицата со попреченост во развојот, деца без родители, самохрани родители и стечајни работници) и семејствата на бранителите, на вработени кои останале инвалиди на трудот и на вработени кои загинале при работа, кои ќе купат огревно дрво во готово им следува попуст од 10%;

-за социјално ранливи категории на граѓани (социјални случаи, лицата со попреченост во развојот, деца без родители, самохрани родители и стечајни работници)

ЈП "Национални шуми" - Скопје
Извештај за работењето за 2021 год.

и семејствата на бранителите можат да купуваат огревно дрво на 8 и повеќе рати без попуст.

Рокот за поднесување на апликација и склучување на договор беше од 16.12.2020 год. (во подружниците на ЈП) до исполнување на планираните количини на огревно дрво во ПШС или до 31.03.2021 год.

Врз основа на повикот за интерес реализирана е продажба на дрвни сортименти за период од 01-12 месец 2021 година во количина од 449.707 м³ од кои 92.458 м³ техничко дрво, 344.110 м³ огревно дрво и 13.139 м³ отпад после сеча.

Врз основа на повикот за интерес во текот на 2021 година и врз основа на склучените Рамковни договори за деловно-техничка и комерцијална соработка за период од 5 години со 11 правни субјекти се склучија годишни купопродажни договори за техничко дрво, во кои посебно се регулираа количините на дрвни сортименти за тековната година, квалитетот, цената, динамиката на снабдување, начинот на плаќање и други работи кои се од значење за годишните испораки.

Вкупно договорени количини за испорака на техничко дрво по годишни договори врз основа на рамковни договори е 40.550 м³, а во периодот од 01-12 месец 2021 година се реализирани 39.243 м³.

Продажба на техничко дрво по основ на годишни договори и задолженија за испорака на техничко дрво по авансна уплата реализирана е вкупна количина од 32.016 м³.

На пенушка, покрај пенушка соборено и покрај пенушка изработено продадени се вкупно 21.199 м³ техничко дрво.

Продажбата на огревно дрво за периодот од 01-12 месец 2021 година изнесува 344.110 м³ од кои на шумски склад и на склад подружница реализирани се 200.768 м³ огревно дрво, а од продажба на пенушка, покрај пенушка соборено и покрај пенушка изработено продадени се вкупно 143.342 м³ огревно дрво.

Споредбените податоци за вкупна остварена продажба на дрвни сортименти со минатата година покажуваат дека таа е **намалена** во апсолутен износ за 57.940,41 м³. Индексот на остварена продажба на техничко дрво е 1,05, или во апсолутен износ продажбата на техничко дрво е зголемена за 4.625,33 м³, а за огревно дрво е 0,86, или во апсолутен износ продажбата на огревно дрво е намалена за 57.213,02 м³, продажбата пак на огревно дрво заедно со отпад после сеча е намалена за 62.565,74 м³. (стр.15) Како последица од состојбата со коронавирусот Covid-19 во земјава и пошироко на глобално ниво беше отежната состојбата на пазарот со дрво и дрвни сортименти, при што се предизвика пореметување и дисбаланс меѓу производството, пласманот и продажбата.

Вкупната залиха на дрвни сортименти на ниво на ЈП "Национални шуми" на 31.12.2020 год. според Пописниот елаборат - Извештај бр.02-122/2 од 14.02.2022 година за извршен редовен годишен попис на средства и изворите на средства со состојба 31.12.2021 година во ЈП „Национални шуми“ – Скопје и Изменување и дополнување бр.02-122/3 од 21.02.2022 година, кој е усвоен од страна на Управниот одбор на ЈП со Одлука бр.02-140/2 од 22.02.2022 година, изнесува 30.552,64 м³. Според сортиментната структура, на техничко дрво отпаѓаат 7.783,25м³ од кои поголем дел е во шума и на шумскокамионски пат, а на огревно дрво отпаѓаат 22.769,39м³. Вкупната вредност на залихата на дрвни сортименти по планските цени (состојба со 31.12.2021 год.) според Пописниот елаборат - Извештај бр.02-122/2 од 14.02.2022 година за извршен редовен годишен попис на средства и изворите на средства со состојба 31.12.2021 година во ЈП „Национални шуми“ – Скопје и Изменување и дополнување бр.02-122/3 од 21.02.2022 година, кој е усвоен од страна на Управниот одбор изнесува 38.725.003,60 денари.(стр.16)

За реализирање на планските задачи во одделните фази на производство учеството на сопствените работници во 2021 година изнесува 47,22% во сеча, 29,10% во дотур и 33,41% во превоз. (стр.3,7,10) Тоа значи дека поголем дел од планираната количина во производниот процес се реализираше со ангажирање на надворешни извршители.

На остварувањето на планираната динамика од 50% во фазите сеча, дотур и превоз во 2021 год., (стр.12) освен сезонскиот карактер на работење во шумарството имаат влијание и други причини од објективен карактер, како што се недоволната отвореност на шумите, како и оддалеченоста на шумските комплекси. Понатаму, лошата патна инфраструктура која овозможува пристап претежно во летните месеци, поради сезонската работа и во зависност од временските услови има прекин во работата. Со оглед на тоа што ЈП „Национални шуми“ располага со стара и дотраена механизација, чија просечна старост е над 20 години многу јасна е потребата од набавка на нова механизација за подобрување на квалитетот на производството и одвивање на производниот процес и во зимски услови, пред се во фазата дотур на техничка дрвна маса. Од тие причини во изминатите години за прв пат по подолго време, преземени се значајни инвестициони активности во насока на обнова на застарениот возен парк и механизација. Отворањето на шумите со натишта е предуслов за навремено и квалитетно извршување на поставените производни задачи. За таа цел ЈП во период од 2012-2016 год. набави 15 нови градежни машини – булдожери и тоа: во 2012 год. извршена е набавка на три (3) нови

=====
градски машини, во 2013 год. - три (3), во 2015 год. — три (3) и во 2016 год. — шест (6), со цел намалување на трошоците, а со самото тоа и намалување на цената на чинење по км. Во изминатата година отварањето како и прочистувањето на патната мрежа се извршуваше само со ангажирање на сопствена механизација, при што се намалува цената на чинење при изградбата на шумски патишта по км. На тој начин се избегнува постапката отворен повик — тендер која трае доста долго и повеќе не се објавува тендер за изградба на шумски патишта. Со соодветни шумски комуникации ќе се овозможи поефтин и побрз превоз, зголемена ефикасност во заштитата на шумите од пожари, растителни болести и штетници, подобрување на превозот на работниците, како отворање на шумите за користење на други шумски производи. Значително влијание на намалувањето на остварените производни резултати во 2021 год. имаше се уште присутната пандемија со коронавирусот Covid-19, кога значително целиот производствен процес беше редуциран.

При извршувањето на планските задачи основна интенција треба да биде зголемување на обемот и квалитетот на производството, со истовремено намалување на трошоците на работењето.

Во текот на деловната 2021 година се продолжи со имплементацијата на електронскиот систем за надзор и контрола на движењето на дрвната маса согласно член 69-а од Законот за шуми од ознака за сеча: фаза сеча, фаза дотур, фаза превоз од шума до склад на Јавното претпријатие за стопанисување со државните шуми Национални шуми; од склад на Јавното претпријатие до складот на правни лица регистрирани за промет на дрво и дрвни сортименти; од склад на Јавното претпријатие и правните лица регистрирани за промет на дрво до крајниот купувач; како и од шума или склад на ЈП и правните лица за промет на дрво и дрвни сортименти до пилана. Електронскиот систем за следење на дрвната маса согласно член 69-а од Законот за шуми се воспостави и се води во Јавното претпријатие Национални шуми. Вработените задолжени со уредите за следење на дрвната маса, софтверот за план и анализа, софтверот за сметководство се должни да продолжат секојдневно да ги следат и усогласуваат податоците од електронскиот систем за следење на дрвната маса.

Со зголемување на производството и прилагодување на цената на дрвото и дрвните сортименти ќе можеме да бидеме конкурентни на пазарот на енергенси.

Реализирани активности од Инвестиционата програма во 2021 год.:

Постапката за јавна набавка на основни средства согласно Инвестиционата програма за 2020 год. (Бр.12-985/1 04.12.2019 год. и Бр.12-251/1 од 22.04.2020 год.) е започната во 2020 год. и истата е реализирана во 2021 год. и тоа за:

➤ Набавка на Компјутери и компјутерска опрема: Постапка за јавна набавка на стоки Компјутери и компјутерска опрема согласно точка б од Дел III - Набавка на информатичка опрема од Инвестициона програма за 2020 год. (Бр.12-985/1 04.12.2019 год. и Бр.12-251/1 од 22.04.2020 год.) со проценета вредност од 2.400.000,00 ден. без ДДВ е започната во декември 2020 год. и истата е реализирана во 2021 год. по склучен Договор бр.03-14/9 од 05.02.2021 год., согласно кој се набавени компјутери и компјутерска опрема, во вкупен износ од 2.399.050,00 ден. без ДДВ.

***Реализирани активности од Инвестиционата програма во 2021 год.
(Бр. 02-50/3 од 22.01.2021 год.)***

➤ Во Инвестиционата програма за 2021 год., во делот на инвестиции во информатичка опрема - Дел II, спроведена е постапка за јавна набавка на стоки – Печатари и фотокопири по оглас бр.21950/2021, со проценета вредност од 600.000 ден. без ДДВ. Согласно записникот од отварање на понуди и извештајот од спроведената постапка, а согласно член 114, став 1 алинеа 4 од Законот за јавни набавки донесена е одлука за поништување на постапката за предмет на договор за јавна набавка на стоки – Печатари и фотокопири.

➤ Во делот на инвестиции на останати набавки - Дел III од Инвестиционата програма за 2021 год., спроведена е отворена постапка по оглас бр.12163/2021 за јавна набавка на стоки – Рачни уреди за следење на дрвна маса, за која е донесена одлука за поништување на постапката за предмет на договор за јавна набавка, согласно член 114, став 1 алинеа 2 од Законот за јавни набавки „не е поднесена ниту една понуда или ниту една прифатлива понуда“.

Планираните инвестициони вложувања согласно Годишната инвестициона програма за 2021 год., поради здравствено - економската криза предизвикана од вирусот COVID-19, беа значително намалени и се во вкупен износ од 11.675.000 ден., но во извештајниот период не се реализирани.

2. ПРЕГЛЕД НА ИЗГРАДБА, РЕКОНСТРУКЦИЈА И ПРОЧИСТУВАЊЕ НА ПАТИШТА ВО 2021 ГОД.

Табела 7

1. Со сопствена механизација							
Вид на шумскокамионски пат	Вкупно планирано за изградба во 2021 год. " км "	Вкупно изградено во 2021 год. " км "	Категорија на зем.кште	Вкупни трошоци за минирање во денари	Средна цена на чинење за 1 км " денари "	Вкупни трошоци " денари "	Тип на механизација
1	2	3	4	5	6=7/3	7	8
ТВРДИ ПАТИШТА	0,00	0,00				0	
МЕКИ ПАТИШТА	250,27	162,53			263.923	42.895.393	
РЕКОНСТРУКЦИЈА	412,70	224,50			31.492	7.069.965	
ПРОЧИСТУВАЊЕ	1.454,75	1.392,75			14.938	20.804.793	
ВКУПНО :	2.117,72	1.779,78				70.770.151	

2. Со други услуги

Вид на шумскокамионски пат	Вкупно планирано за изградба во 2021 год. " км "	Вкупно изградено во 2021 год. " км "	Категорија на зем.кште	Потребен број на работни часови по 1 км.	Цена на чинење на 1 работен час " денари "	Вкупни трошоци за минирање " денари "	Средна цена на чинење за 1 км " денари "	Вкупни трошоци " денари "	Тип на механизација
1	2	3	4	5	6	7=9/3	8	9	10
ТВРДИ ПАТИШТА	0,00								
МЕКИ ПАТИШТА	0,00								
РЕКОНСТРУКЦИЈА	0,00								
ПРОЧИСТУВАЊЕ	0,00								
ВКУПНО :	0,00							0	
СЕ ВКУПНО 1+2									
Вкупно изградено меки патишта во 2021 год.					км.	162,53	денари :	42.895.393	
Вкупно реконструкција на патишта во 2021 год.					км.	224,50	денари :	7.069.965	
Вкупно прочистување на патишта во 2021 год.					км.	1.392,75	денари :	20.804.793	
* Се вкупно :					км.	1.779,78	денари :	70.770.151	

Извор на податоци:

Сектор за управување со шумско земјиште, шумска инфраструктура и механизација

2.1. ПРЕГЛЕД НА ИЗГРАДБА, РЕКОНСТРУКЦИЈА И ПРОЧИСТУВАЊЕ НА ПАТИШТА (СПОРЕДБА 2021/ 2020 год.)

1. СО СОПСТВЕНА МЕХАНИЗАЦИЈА

ВИД НА ШУМСКОКАМИОНСКИ ПАТ	2020 год.				2021 год.				ИНДЕКС 2021/2020				
	Вкупно изградено во 2020 г. км.	Средна цена на чинење на 1км. денари	Вкупни трошоци денари	Вкупно изградено во 2021 г. км.	Средна цена на чинење на 1км. денари	Вкупни трошоци		На изградено	Средна цена на чинење на 1км.	На вкупни трошоци			
						3	4				5	6	7
1	2												
МЕКИ ПАТИШТА	152,72	268.161	40.953.523	162,53	263.923	42.895.393	1,06	0,98	1,05				
РЕКОНСТРУКЦИЈА	435,39	27.841	12.121.796	224,50	31.492	7.069.965	0,52	1,13	0,58				
ПРОЧИСТУВАЊЕ	2.060,82	15.695	32.344.416	1.392,75	14.938	20.804.793	0,68	0,95	0,64				
ВКУПНО :	2.648,93		85.419.735	1.779,78		70.770.151	0,67		0,83				

Табела 7а

2. СО ДРУГИ УСЛУГИ

ВИД НА ШУМСКОКАМИОНСКИ ПАТ	2020 год.				2021 год.				ИНДЕКС 2021/2020				
	Вкупно изградено во 2020 г. км.	Средна цена на чинење на 1км. денари	Вкупни трошоци денари	Вкупно изградено во 2021 г. км.	Средна цена на чинење на 1км. денари	Вкупни трошоци		На изградено	Средна цена на чинење на 1км.	На вкупни трошоци			
						3	4				5	6	7
1	2												
МЕКИ ПАТИШТА	0,00			0,00									
РЕКОНСТРУКЦИЈА	0,00			0,00									
ПРОЧИСТУВАЊЕ	0,00			0,00									
ВКУПНО :	0,00		0	0,00		0	0,00		0,00				0,00

2.2. Коментар

Шумски патишта се патишта во кои се вклучени и другите патни инфраструктури кои се долж нивните правци кои се првенствено наменети за одгледување и користење на шумите. Планирани и изградени патишта во шума кои се наменети за превоз на шумски производи, се сметаат за шумски патишта и ги користат субјектите кои стопанисуваат со шумите. Остварувањето на планските задачи за изградба, реконструкција и прочистување на патишта во 2021 год. може да се смета за задоволително. Имено, изградени се вкупно 162,53 км меки патишта, што претставува 64,94% од годишниот план, додека со извршеното прочистување на постоечката патна мрежа од 1.392,75 км, годишниот план е остварен со 95,74%. За реализација на остварените плански задачи за изградба на патишта, реконструкција и прочистување на постоечката патна мрежа во 2021 год. потрошени се вкупно 70.770.151,00 ден. со сопствена механизација. (стр.24) Од споредбените податоци за изградба, реконструкција и прочистување на патишта со сопствена механизација може да се констатира дека индексот на вкупно изградени патишта и прочистување на постоечката патна мрежа е 0,67, а индексот на вкупни трошоци е 0,83 во однос на 2020 год. Индексот пак, на средната цена на чинење изнесува 0,98 за изградба на меки патишта, 1,13 за реконструкција и 0,95 за прочистување, што значи дека средната цена на чинење со сопствена механизација е: намалена за 2% за изградба на меки патишта, за реконструкција на постоечката патна мрежа зголемена за 13% и за прочистување на постоечката патна мрежа намалена за 5% (стр.25)

Оптималната отвореност на шумите со патишта се утврдува со општиот план и посебните планови. Отвореноста на шумите во просек изнесува 10,21 м/ха. Од вкупно 10.214,66 км патишта кои се оспособени за камионски сообраќај, на тврди патишта отпаѓаат 1.036,88 км или 10,15%, а на меки околу 9.177,78 км или 89,85%. Координација во планирањето, изградбата, одржувањето на патиштата во функција за стопанисување со шумите, како и стручен надзор за извршените работи, врши субјектот кој стопанисува со шумите. Корисниците на шуми се должни да ги одржуваат шумските патишта и да водат евиденција за нив. Проширување и подобрување на патната инфраструктура е од исклучителна важност за непречено извршување на основната дејност во шумарството. Отворањето на шумите со патишта и снабдување со производи на претпријатието претставува перманентна долготрајна обврска на ЈП „Национални шуми,“ и е предуслов за навремено и квалитетно извршување на поставените производствени задачи. За таа цел, ЈП „Национални шуми,“ во изминатите

=====
години (2012-2016год.) набави 15 нови градежни машини при што дојде до намалување на трошоците а со самото тоа и намалување на цената на чинење по единица км.

Со соодветни шумски комуникации ќе се овозможи:

- посфтин и побрз превоз;
- континуиран и сигурен превоз;
- зголемена ефикасност во заштитата на шумите од пожари, растителни болести и штетници;
- отворање на шумите за користење на други шумски производи;
- подобрување на превозот на работниците.

Со што покрај подобрување на условите за подобро стопанисување со државните шуми, ќе се создаде и можност за развој на руралните средини, односно поврзување на населените места и побрз превоз на стоки и материјали, како и користење на шумите за рекреација, лов и планински туризам.

Тоа позитивно ќе влијае и врз целокупниот стопански развој на државата.

3. ПЛАНИРАНА И ИЗВРШЕНА СЕЧА ВО ПРИВАТНИ ШУМИ И МЕГИ ВО 2021 год.

бр. на подружница	ОЗНАКА НА ДРВО ВО ШУМА										ОЗНАКА НА ДРВО ОД МЕГИ											
	ТЕХНИЧКО ДРВО - m ³					ОГРЕВНО ДРВО - m ³					ТЕХНИЧКО					ОГРЕВНО						
	планир. дрвена маса 01-12м 2021	2	3	4	5	планир. дрвена маса 01-12м 2021	6	7	8	9	одобreno	реал.	окобрено	реал.	13	14	Уплатени средства во ден.	Уплатени средства во ден.				
	1	2	3	4	5	6	7	8	9	10	11	12	13	14	15	16	17	18				
1	Малешово" - Берово	3.230,00	10.448,00	8.807,29	273	13.500,00	29.742,65	29.271,25	217	11.236.814,00	788,10	806,90	2.178,05	1.512,30	384.130,00	11.620.944,00						
2	"Равна Рака" - Пехчево	395,00	1.592,50	922,80	234	605,00	639,00	354,90	59	377.806,00	392,00	244,10	130,00	99,30	49.644,00	427.450,00						
3	"Осогово" - Крава Паланка	1.500,00	72,00	56,46	6	11.358,00	19.121,43	15.710,00	138	5.720.539,00	812,80	849,96	4.539,80	3.372,38	855.688,00	6.576.227,00						
4	"Крето" - Крето	0,00	0,00	0,00	0	4.311,00	3.818,90	5.403,60	125	1.713.897,00	79,70	11,40	780,10	788,90	152.838,00	1.866.735,00						
5	"Осогово" - Коцани	0,00	0,00	0,00		6.060,00	5.485,80	3.882,70	64	799.547,00	43,00	31,00	1.989,70	1.208,61	221.238,00	1.020.785,00						
6	"Сарва" - Штип	0,00	0,00	0,00		2.606,00	252,60	492,70	19	75.274,00	0,00	0,00	1.048,40	2.483,95	311.807,00	387.081,00						
7	"Плачковица" - Редовиш	100,00	0,00	0,00		10.000,00	9.916,75	3.489,65	35	2.964.116,00	0,00	0,00	0,00	0,00	0,00	2.964.116,00						
8	"Плачковица" - Виница	0,00	652,00	433,00		7.325,00	8.382,00	5.936,40	81	3.292.419,00	418,00	198,10	604,50	370,40	142.099,00	3.434.518,00						
9	"Беласица" - Струмича	0,00	44,00	44,00		1.006,00	517,00	517,00	51	175.522,00	272,20	272,20	710,00	710,00	182.083,00	337.585,00						
10	"Саланик" - Валандово	0,00	5,60	5,60		0,00	0,00	0,00		2.600,00	0,00	0,00	25,40	25,40	11.760,00	14.360,00						
11	"Кожуф" - Геотелија	0,00	0,00	0,00		0,00	4,20	12,50		5.835,00	0,00	0,00	106,70	137,30	63.515,00	69.350,00						
12	"Демир Капија" - Д.Капија	0,00	0,00	0,00		1.000,00	524,80	523,80	52	156.229,00	20,00	19,59	132,00	129,10	30.430,00	186.659,00						
13	"Бор" - Кавдарци	320,00	122,62	98,59	31	1.725,00	990,80	994,55	58	331.706,00	40,80	41,30	361,09	412,12	66.343,00	398.049,00						
14	"Црн Бор" - Прилеп	0,00	10,41	12,49		2.000,00	480,89	540,21	27	131.486,00	216,75	203,01	749,58	694,62	150.597,00	282.083,00						
15	"Бабуня" - Валес	200,00	203,43	27,22	14	9.397,00	4.058,62	3.187,02	34	1.259.959,00	413,88	372,18	2.596,61	2.170,61	520.103,00	1.780.062,00						
16	"Шуварско" - Св.Николе	0,00	0,00	0,00		1.500,00	1.357,00	1.237,50	83	334.999,00	0,00	0,00	936,00	904,00	161.876,00	496.875,00						
17	"Камјаналан" - Битола	0,00	18,75	12,84		700,00	441,90	279,00	40	137.274,00	260,50	261,53	976,00	732,98	204.355,00	341.629,00						
18	"Вигла" - Демир Хасар	205,00	0,00	0,00		2.880,00	2.542,55	2.702,55	94	653.686,00	68,10	33,64	355,00	292,79	105.750,00	759.436,00						
19	"Липа" - Крушево	50,00	0,00	0,00		1.225,00	527,80	527,80	43	157.262,00	137,87	137,87	62,66	62,66	33.146,00	190.408,00						
20	"Преспанско" - Ресен	0,00	65,00	377,40		235,00	2.152,40	773,40	329	342.938,00	51,00	88,70	349,56	229,36	52.508,00	395.446,00						
21	"Галичник" - Охрид	1.000,00	90,80	102,92	10	12.000,00	7.260,00	7.683,55	64	2.342.347,00	2,92	100,54	4.464,30	4.080,54	895.893,00	3.238.240,00						
22	"Јабланица" - Струга	0,00	20,00	0,00		11.000,00	4.371,00	3.690,40	33	1.308.570,00	76,00	40,39	2.000,00	1.691,74	342.622,00	1.651.192,00						
23	"Стогово" - Дебар	0,00	0,00	0,00		1.400,00	818,00	787,00	56	243.784,00	0,00	0,00	413,00	189,60	86.226,00	311.990,00						
24	"Лопушник" - Кичево	625,00	276,40	132,85	21	6.235,00	4.167,85	5.409,35	87	1.461.164,00	442,30	441,43	4.665,51	3.428,08	935.610,00	2.396.774,00						
25	"Сандански" - Маг.Брод	350,00	341,71	109,60	31	1.070,00	623,67	644,33	60	276.735,00	288,32	197,74	1.378,76	900,84	240.140,00	516.875,00						
26	"Шар" - Гостивар	200,00	318,90	284,00	142	4.000,00	3.351,80	2.947,00	74	1.093.836,00	65,35	52,30	333,70	294,00	80.208,00	1.174.046,00						
27	"Лешница" - Тетово	500,00	0,00	0,00		1.500,00	1.354,00	1.233,40	82	404.106,00	0,00	0,00	4.549,50	3.880,30	697.194,00	1.101.300,00						
28	"Караица" - Скопје	0,00	0,00	0,00		6.500,00	7.065,50	5.411,00	83	2.105.896,00	34,90	17,35	3.195,76	2.411,54	529.096,00	2.634.994,00						
29	"Куманово" - Куманово	0,00	69,58	84,42		16.594,00	5.386,79	5.564,49	34	1.628.516,00	184,82	155,83	1.028,39	788,32	200.806,00	1.829.322,00						
30	"Гоплак" - Делчево	1.755,00	1.453,00	933,70	53	17.603,00	17.336,00	15.913,20	90	5.634.680,00	226,51	105,50	1.106,00	817,50	237.372,00	5.871.952,00						
ВКУПНО:																	7.907.057,00	34.799,45	41.766,07	34.799,45	7.907.057,00	54.276.483,00
ТЕХНИЧКО																	огревно	вкупно	17.171,74	159.889,70	177.061,44	

Вкупно реализирана дрвена маса од шума и од мегги во м³:

3.1. Коментар

Согласно Законот за изменување и дополнување на Законот за шумите (Сл.Весник на РМ Бр.160 од 31 октомври 2014 год.) во член 92 и 97 стопанисувањето со приватните шуми го вршат сопствениците, а услугите за извршување на стручните работи од областа на шумарството ги вршат Јавното претпријатие за стопанисување со државните шуми „Македонски шуми,, и другите субјекти задолжени да управуваат со заштитените подрачја.

Работите кои се однесуваат на заштита и користење на приватни шуми го вршат самите сопственици. Стопанисувањето со приватните шуми се врши врз основа на донесени посебни планови за стопанисување, програми или критериуми за стопанисување со шумите во приватна сопственост. Посебните планови и програми за стопанисување со шумите во приватна сопственост ги донесуваат сопствениците на шумите, а ги одобрува министерот кој раководи со органот на државната управа надлежен за работите од областа на шумарството.

Во текот на 2021 год. одобрени се вкупно 205.798,19 м³, од кои на техничко дрво отпаѓаат 21.340,22 м³ и на огревно дрво отпаѓаат 184.457,97 м³.

Од вкупно одобрената дрвна маса во овој период реализирано е 17.171,74 м³ техничко и 159.889,70 м³ огревно дрво. Трошоците кои произлегуваат од работата во приватните шуми, согласно важечките законски прописи ги обезбедуваат самите сопственици врз основа на важечкиот Ценовник за ознака и други услуги за шумите, меѓите и осамени дрва во приватна сопственост на ЈП "Македонски шуми" бр.02-2936/4-7 од 27.12.2005 год. Според Ценовникот цените изнесуваат: за одобрување, ознака, жигосување и други услуги во приватни шуми, 252,50 денари за 1м³; за жигосување и издавање испратница за дрво од шумски видови дрвја кои растат на меѓа, 140,00 денари за 1м³. Средствата кои се остварени од ознака на техничко и огревно дрво од шума и ознака на дрва од меѓи во приватна сопственост во 2021 год. изнесуваат 54.276.483,00 денари. (Табела 8, стр.28)

4. ОДГЛЕДУВАЊЕ НА ШУМИ

4.1. ГОДИШЕН ПРЕГЛЕД НА ИЗДВОЕНИ И ПОТРОШЕНИ СРЕДСТВА ЗА ПРОСТА РЕПРОДУКЦИЈА НА ШУМИТЕ ЗА ПЕРИОД ОД 01.01 ДО 31.12.2021 год.

Во денари

Табела 9

Ред. број	Подружница	Салдо 01.01.2021	Издвоени средства	Вкупно средства	Потрошени средства за проста репродукција по ситуации	Салдо 31.12.2021
	1	2	3	4	5	6
1	"Малешев" -Берово	28.470.294	4.603.912	33.074.206	2.863.323	30.210.883
2	"Равна река" -Пехчево	2.799.487	3.028.961	5.828.448	3.663.538	2.164.910
3	"Осогово" -Кр.Паланка	4.243.048	4.050.915	8.293.963	2.365.112	5.928.851
4	"Кратово" -Кратово	8.222.125	429.105	8.651.230	447.596	8.203.634
5	"Осогово" -Кочани	381.177	2.457.037	2.838.214	1.891.185	947.029
6	"Серта" -Џтип	4.497.187	1.462.126	5.959.313	0	5.959.313
7	"Плачковица" -Радовиш	5.106	5.389.451	5.394.557	5.393.745	812
8	"Плачковица" -Виница	17.080.768	2.828.903	19.909.671	761.220	19.148.451
9	"Беласица" -Струмица	-7.433.188	5.069.343	-2.363.844	5.812.318	-8.176.162
10	"Саланџак" -Валандово	-2.442.175	1.375.195	-1.066.980	3.922.250	-4.989.230
11	"Кожуф" -Гевгелија	2.927.713	6.769.580	9.697.293	5.932.652	3.764.641
12	"Демир Капија" -Д.Капија	390.559	2.233.647	2.624.206	1.816.269	807.937
13	"Бор" -Кавадарци	5.305.535	10.140.840	15.446.375	7.587.013	7.859.362
14	"Црн Бор" -Прилеп	23.252.868	2.774.318	26.027.186	805.223	25.221.963
15	"Бабуна" -Велес	15.263.415	3.932.237	19.195.652	4.602.980	14.592.672
16	"Шумарство" -Св.Николе	-762.553	526.117	-236.436	0	-236.436
17	"Кајмакчалан" -Битола	79.211	5.038.863	5.118.074	5.118.074	0
18	"Бигла" -Демир Хисар	4.992.714	4.522.434	9.515.148	3.275.972	6.239.176
19	"Липа" -Крушево	4.558.231	2.264.620	6.822.851	3.699.280	3.123.571
20	"Преспадрво" -Ресен	9.722.420	3.768.175	13.490.595	1.503.178	11.987.417
21	"Галичица" -Охрид	30.810.225	5.176.264	35.986.489	0	35.986.489
22	"Јабланица" -Струга	97.782	1.455.912	1.553.694	1.483.270	70.424
23	"Стогово" -Дебар	201.923	1.262.107	1.464.030	1.050.000	414.030
24	"Лопушник" -Кичево	13.512.262	3.399.252	16.911.514	4.054.220	12.857.294
25	"Сандански" -Мак.Брод	439.784	4.050.837	4.490.620	3.823.062	667.558
26	"Шар" -Гостивар	22.951.091	4.072.741	27.023.832	1.227.000	25.796.832
27	"Лешница" -Тетово	969.928	1.216.550	2.186.478	800.000	1.386.478
28	"Караџица" -Скопје	5.058.045	2.475.971	7.534.016	1.538.772	5.995.244
29	"Куманово" -Куманово	3.357.630	536.330	3.893.960	0	3.893.960
30	"Голак" -Делчево	4.583.581	1.626.700	6.210.281	973.846	5.236.435
	Вкупно	203.536.192	97.938.444	301.474.636	76.411.097	225.063.538

Извор на податоци: Сектор за економско - финансиско работење - Одделение за сметководство
Податоците во колоните 2, 3, 4, 5 и 6 се од Годишната сметка за 2021 год.

*Подружниците кои имаат минусни салда значи дека имаат потрошено повеќе средства преку проста репродукција од издвоените 10% од вредноста на посеченото дрво на шумско хамионски пат

4.2. ПРЕГЛЕД НА ПОТРОШЕНИ СРЕДСТВА ЗА ПРОСТА РЕПРОДУКЦИЈА НА ШУМИТЕ
ПО ВИД НА ИЗВРШЕНА РАБОТА ВО 2021 год.

Табела 9а

Ред. број	Вид на извршена работа	Единична мерка	Количина	Вкупно потрошени средства во денари	Учество во %
1	Попдумување на голени	ха	113,95	6.810.869	9,82
2	Попшумување во шума	ха	90,36	4.958.048	7,15
3	Потсејување	ха	34,33	1.055.202	1,52
4	Пополнување	ха			0,00
5	Прореди	ха	146,80	1.713.888	2,47
6	Нега и чистење	ха	14,50	217.500	0,31
7	Кастрење трамки	ха			0,00
8	Конверзија	ха	82,28	987.360	1,42
9	Реконструкција	ха			0,00
10	Санитарна сеча	ха			0,00
11	Гаснење на пожар	ха	2.305,88	2.192.961	3,16
12	Санација на опожарени површини - попшумување	ха			0,00
13	Санација на опожарени површини - чистење	ха		792.400	1,14
14	Заштита од болести и штетници	ха	16.671,00	1.516.027	2,19
15	Заштита од пожари	ха	15.072,30	481.199	0,69
16	Заштита од добиток и напасување	ха	25.311,00	434.181	0,63
Вкупно :			59.842,40	21.159.635	30,50
17	Контролни рампи				0,00
18	Техничко опремување		4,20	3.482.109	5,02
Вкупно :			4,20	3.482.109	5,02
19	Изградба на пат	км	171,64	25.798.424	37,18
20	Реконструкција на пат	км	105,37	3.326.562	4,79
21	Чистење на пат	км	239,85	5.519.139	7,95
Вкупно :			516,86	34.644.126	49,93
22	Изработка на ППСШ	бр.	12,00	10.095.785	14,55
Вкупно потрошени средства по вид на извршена работа :				69.381.655	100,00

Извор на податоци: Сектор за одгледување, подигање, екологија и лов

4.3. Реализирани активности од страна на подружниците со Проширена репродукција за 2021 година

Согласно Програмата за Проширена репродукција на шумите
(Сл.весник на РСМ бр.14/21, 31/21 и 180/21)

Табела 96

Подружница	Одгледна исрва	Површина по договор - ха -	Реализирана површина по договор - ха -	Вкупно приход - денарк -
1. ПОШУМУВАЊЕ НА ГОЛИНИ И ЕРОЗИВНИ ЗЕМЈИШТА				
<i>По ДОГОВОР за пошумување на голени и ерозивни земјишта во државна сопственост Бр.03-14/331 од 19.08.2021г. (48-7074/1 од 26.08.2021г.) согласно ППРШ за 2021г. (Сл.весник на РСМ бр.14/21, 31/21 и 180/21)</i>				
1.1. ПШС „Шумарство“ - Свети Николе на м.в. „Крш“ КП бр.56, КО Мелдрв	пошумување	14,23	14,23	1.209.550,00
1.2. ПШС „Лешница“ Тетово ^{*)} на м.в. „Тетово“ на дел од КП бр.30/1 (оддел 34 од ШСЕ „Сува Гора - Милетино“), КО Тетово - венгурд	пошумување	10,00	10,00	/
1.3. ПШС „Куманово“ Куманово на м.в. „Добрава“ КП бр.1094, КО Крпаче, на м.в. „Голем Рид“, КП бр.521 и 522, КО Орашад, на м.в. „Здравковско Кладенце“, КП бр.2296, КО Пезово и на м.в. „Бачило“, КП бр.1664, КО Какоштитс	пошумување	24,00	24,00	2.040.000,00
1.4. ПШС „Преспаво“ Ресен на м.в. „Старо Село“, КП бр.231/1 и на м.в. „Ребројда“, КП бр.232 - пододдел 57/г од ШСЕ „Галкница - Болмо“, КО Петрино	пошумување	23,00	21,00	1.785.000,00
ВКУПНО:		71,23	69,23	5.034.550,00
2. ОТСТРАНУВАЊЕ НА ПОСЛЕДИЦИТЕ ОД ШУМСКИ ПОЖАРИ				
<i>По ДОГОВОР за отстранување на последиците од шумски пожари на површина над 50ха во државна сопственост во рамките на една ШСЕ преку вештачка обнова со пошумување со садници Бр.03-14/330 од 19.08.2021г. (48-7073/1 од 26.08.2021г.) согласно ППРШ за 2021г. (Сл.весник на РСМ бр.14/21, 31/21 и 180/21)</i>				
2.1. ПШС „Бабува“ Велос ШСЕ „Езеро Младост - Кираслари“, во пододделите: 7/а (12ха); 8/а (12ха) и 9/а (31,43ха).	отстранување на последиците од шумски пожари	55,45	55,45	5.545.000,00
ВКУПНО:		55,45	55,45	5.545.000,00
СЕ ВКУПНО (1+2):		126,68	124,68	10.579.550,00

Напомена^{*)}: ПШС „Лешница“ Тетово има реализирана површина по договор за пошумување на голени и ерозивни земјишта во државна сопственост Бр.03-14/331 од 19.08.2021г. (48-7074/1 од 26.08.2021г.) согласно ППРШ за 2021г. (Сл.весник на РСМ бр.14/21, 31/21 и 180/21), но не е извршена наплата

4.4. ОСТВАРЕНО РАСАДНИЧКО ПРОИЗВОДСТВО ВО 2021 год.

Табела 9в

ДРВЕН ВИД	Возраст	Единица мера	Остварено		
			Класично	Контејнер	Вкупно:
А. ПРОИЗВОДСТВО НА САДНИЦИ					
Црн бор	1+0	бр.	149.600	60.000	209.600
Бел бор	"	"	90.100		90.100
Аризонски чампрес	"	"	14.300	28.000	42.300
Приморски бор	"	"		12.000	12.000
Дуглазија	"	"	24.200	33.500	57.700
Смрча	"	"	19.105	47.500	66.605
Питом костен	"	"	23.000		23.000
Даб	"	"	16.300	1.500	17.800
Див костен	"	"	300		300
Багрем	"	"	235.000		235.000
Бука	"	"	10.300		10.300
Толола	"	"	5.500		5.500
Јасен	"	"	6.000	900	6.900
Јавор	"	"	13.800		13.800
ВКУПНО : 1+0			607.505	183.400	790.905
Црн бор	2+0	бр.	66.550	220.908	287.458
Бел бор	"	"	53.730	240.040	293.770
Аризонски чампрес	"	"	34.800	299.050	333.850
Дуглазија	"	"	31.400	4.500	35.900
Питом костен	"	"	17.000		17.000
Платан	"	"		800	800
Каталпа	"	"	100		100
Јасен	"	"	54.200		54.200
Багрем	"	"	13.250		13.250
Јудино дрво	"	"	1.000		1.000
Црн срез	"	"	300		300
Туја	"	"	2.108		2.108
ВКУПНО : 2+0			274.438	765.298	1.039.736
Бел бор	3+0	"	8.300	34.960	43.260
Ела	3+0, 4+0	"	3.200		3.200
Дуглазија	3+0	"	11.120	5.420	16.540
Црн бор	3+0	"	212.340		212.340
Смрча	3+0	"		33.530	33.530
Смрча	4+0	"	20.421		20.421
Керлеутарија	3+0	"	3.600		3.600
Албиција	3+0	"	2.200		2.200
Аризонски чампрес	3+0	"	14.500		14.500
Амер. даб	3+0	"	260		260
Јасен	3+0	"	11.480		11.480
Јавор	3+0	"	280		280
Питом костен	3+0	"	10.270		10.270
Јудино дрво	3+0	"	300		300
ВКУПНО : 3+0 и 4+0			298.271	73.910	372.181

ДРВЕН ВИД	Возраст	Еднк. мера	Остварено		
			Класично	Контејнер 0,5л	Вкупно:
ДРУГИ САДНИЦИ ОД РАЗНИ ВИДОВИ И ВОЗРАСТ					
Смрча	2+2	"	17		17
Аризонски чемпрес	1+4	"	7		7
Албиција		"	150		150
Каталпа	5+0	"	72		72
Керлеутерија	5+0	"	1.000		1.000
Хамаципарис тин тин	1+4	"	28		28
Туја вудворди	1+4	"	146	400	546
Хамаципарис алуми		"	154	300	454
Хамаципарис елводи		"	70		70
Јуниперус хор.	1+5	"	19		19
Маслинка	1+3	"	5		5
Смрча	1+3	"	208		208
Туја розенталис	1+5	"	14	750	764
Туја санхис жолта	1+5	"		300	300
Туја санхис зелена	1+5	"	39	450	489
Туја смарагд	1+5	"	42	800	842
Туја смарагд	1+4	"		10	10
Тогола-сад	1+4	"	25		25
Жална врба		"	33		33
Јуниперус рен голд		"	25		25
ВКУПНО :			2.064	3.010	5.064
ВКУПНО САДНИЦИ НА НИВО НА ЈЛ			1.182.288	1.025.618	2.207.886
ДРУГИ САДНИЦИ ОД РАЗНИ ВИДОВИ И ВОЗРАСТ - ПИКИРАНИ РЕЗНИЦИ					
Смрча	2+2	"			300
Смрча	3+0	"			344
Хамациларис елводи		"			250
Маслинка	1+3	"			50
Туја розенталис	1+5	"			250
Туја санхис зелена	1+5	"			250
Туја смарагд	1+5	"			250
Платан	3+0	"			300
Жална врба		"			100
ВКУПНО :					2.094
СЕ ВКУПНО САДНИЦИ НА НИВО НА ЈЛ					2.209.880

ОСТВАРЕНО ПРОИЗВОДСТВО НА СЕМЕНСКИ МАТЕРИЈАЛ ЗА РАСАДНИЧКО ПРОИЗВОДСТВО

Период: 01 - 12 месец 2021 год.

ДРВЕН ВИД	ЕДИН. МЕРА	КОЛИЧИНА
Црн бор	кгр.	120
Бел бор	"	30
Аризонски чемпрес	"	21
Приморски бор	"	4
Дуглазија	"	28
Ела	"	430
Смрча	"	16
Бука	"	100
Кедар	"	5
Јудино дрво	"	5
Питом костен	"	250
Даб	"	200
Багрем	"	172
Јасен	"	95
Јавор	"	80
Вкупно:		1.556

4.5. ПЛАНИРАНИ И ОСТВАРЕНИ ПРИХОДИ И РАСХОДИ ОД РАСАДНИЧКО
ПРОИЗВОДСТВО (Споредба: 2021/2020 г.)

Во денари

Табела 9Г

ДЕЈНОСТ	2020 год.		2021 год.		ИНДЕКС 2021/2020			
	Планирано	Остварено	Планирано	Остварено				
1	2	3	4	5	6			
			4=(3:2)x100 % на на планот		7=(6:5)x100 % на на планот			
Расадничко	35.510.213,00	7.626.910,00	21,48	26.908.785,00	5.672.865,00	21,08	0,76	0,74
Производство	18.928.536,00	19.896.836,00	105,11	14.671.886,00	17.738.380,00	120,90	0,78	0,89
Директни расходи								
Разлика	16.580.677,00	-12.269.926,00		12.236.899,00	-12.065.515,00			

4.6. Коментар

Активностите во делот на одгледувањето на шумите, се базираат на обврските кои се пропишани со посебните планови за стопанисување со шумите. Со членот 94 од Законот за шуми, регулиран е начинот на издвојување и користење на средствата за проста репродукција на шумите. Средства за проста репродукција на шуми издвојуваат субјектите кои стопанисуваат со шумите во државна сопственост во висина од 10% од вредноста на исеченото дрво, франко камионски пат во шума. Овие средства се наменски и се користат за одгледување и заштита на постојните шуми, за изградба на шумски патишта, за техничко опремување заради вршење на работи за заштита на шумите и изработка на планови за стопанисување со шумите. Од табеларниот преглед на издвоени и потрошени средства за проста репродукција на шумите во 2021 год., може да се види дека издвоени се средства во износ од 97.938.444 денари, а потрошени се средства во износ од 76.411.097 денари со салдо на 31.12.2021 година во износ од 225.063.538 денари според податоците од Годишната сметка за 2021 год. (Табела 9, стр.30).

Согласно член 95 од Законот за шумите за работите на проширена репродукција на шуми средства обезбедуваат субјектите кои стопанисуваат со шумите во државна сопственост во висина од 3% од вредноста на исеченото дрво на франко камионски пат, сопствениците на шуми во приватна сопственост во висина од 3% од вредноста на исеченото дрво на франко камионски пат, како и правните субјекти што вршат промет на дрво во висина од 3% од вредноста на продаденото дрво и од Буџетот на РМ. Средствата за проширена репродукција на шумите се користат според годишна Програма што ја донесува Владата на Република Северна Македонија.

Врз основа на член 96 од Законот за шумите („Сл.весник на Р.Македонија“ бр.64/09, 24/11, 53/11, 25/13, 79/13, 147/13, 43/14, 160/14, 33/15, 44/15, 147/15, 7/16 и 39/16), Владата на Р.С.Македонија, на седницата, одржана на 16 јануари 2021 год. донесе Програма за проширена репродукција на шумите за 2021 год.

-Дел I: со оваа програма, согласно Буџетот на РСМ за 2021 година. (Службен весник на Р.С.Македонија бр.307/20) Раздел 14001-Министерство за земјоделство, шумарство и водостопанство, Програма 2-Шумарство, Потпрограма 20-Шумарство, Ставка 485-Вложувања и нефинансиски средства, се утврдува изворот и износот на средствата, видот и обемот на работите и мерките кои ќе се финансираат, извршителите на работите, како и начинот на исплата на средствата за извршени работи во 2021 год.

-Дел II: за извршување на работите и мерките од дел I на оваа програма, се утврдува изворот и износот на средствата и тоа од Буџетот на Р.С.Македонија во вкупен износ од 17.000.000,00 денари.

ЈП "Национални шуми"-Скопје
Извештај за работењето за 2021 год.

-Дел III: Средствата наведени во дел II од Програмата за проширена репродукција на шумите за 2021 год. објавена во Сл.весник на Р.С.Македонија бр.14 од 20.01.2021 год. ќе се користат за следните работи/мерки:

1. Сузбивање на растителни болести и штетници во шуми и шумски култури и на површини во кои е извршена мелiorација на деградирани шуми и шкарци:

Сузбивање на растителни болести и штетници во шуми и шумски култури и на површини во кои е извршена мелiorација на деградирани шуми и шкарци ќе се врши на локалитети каде што има појава на сушење на дрворовите насади со среден до јак интензитет, извршител на работите ќе биде ЈП „Национални шуми“ на површина од 160,00ха во вкупен износ од 16.000.000,00 денари или 100.000,00 ден. по ха. За реализација на мерката од точка 1 извршителите на работите доставуваат до Министерството за земјоделство, шумарство и водостопанство оперативни – стручни програми, во кои се наведуваат основните податоци за локалитетот и подетални податоци за обемот и видот на работата, техниката, времето на реализација на работите и други важни податоци.

2. Превентивна заштита на шумите и шумските култури преку организирана Извештајно дијагнозно прогнозна служба (ИДП служба):

Превентивна заштита на шумите и шумските култури од растителни болести и штетници извршител на работите ќе биде Шумарски факултет – Скопје, за реализација на оваа мерка од Програмата предвидени се средства во износ од 1.000.000,00 денари од точка 2, ќе се врши со превентивна заштита на шумите и шумските култури од потенцијални штетници кои може да загрозат поголеми шумски простори, организирана преку Извештајно дијагнозно прогнозна служба (ИДП служба) за шумите во Р.С.Македонија. Шумарскиот факултет–Скопје, до Министерството за земјоделство, шумарство и водостопанство, ќе достави Извештај за здравствената состојба на шумите во Р.С.Македонија за 2020 год., со предлог мерки за понатамошно делување.

-Дел IV: Исплатата на средствата за реализација на работите од Дел III од Програмата за проширена репродукција на шумите за 2021 год., ќе се врши врз основа на склучени договори помеѓу Министерството за земјоделство, шумарство и водостопанство и извршителите на работите и врз основа на документација за извршени работи. Министерството за земјоделство, шумарство и водостопанство на извршителите на работите од точка 3 од табелата од Програмата за проширена репродукција на шуми за 2021 год, за вршење на теренски увиди на локалитети на цела територија на Р.С.Македонија за следење на здравствената состојба на шумите и шумските култури од болести и штетници, ќе им се исплати аванс во висина од 30% од утврдената сума, по потпишување на договорите. Во случај на неисполнување на активностите за кои авансно се исплатуваат средствата, извршителот на работите добиените средства ги враќа во Буџетот на Р.С.Македонија на начин утврден во договорот.

Врз основа на член 96 од Законот за шумите („Сл.весник на Р.Македонија“ бр.64/09, 24/11, 53/11, 25/13, 79/13, 147/13, 43/14, 160/14, 33/15, 44/15, 147/15, 7/16 и 39/16), Владата на Р.С.Македонија, на седницата, одржана на 2

ЈП "Национални шуми" - Скопје
Извештај за работењето за 2021 год.

февруари 2021 год. донесе Програма за изменување на Програмата за проширена репродукција на шумите за 2021 год. (Службен весник на Р.С.Македонија бр.31 од 05.02.2021год.).

-Дел I: Во Програмата за проширена репродукција на шумите за 2021 год. („Сл.весник на Р.С.Македонија“ бр.14/21), во делот II, во табелата, во точка 1 износот „17.000.000,00“ се заменува со износот „13.600.000,00“ денари и во вкупно износот „17.000.000,00“ се заменува со износот „13.600.000,00“ денари.

-Дел II: во делот III, во ставот 1 во воведната реченица износот „17.000.000,00“ се заменува со износот „13.600.000,00“ денари.

Во Програмата за проширена репродукција на шумите за 2021 („Сл.весник на Р.С.Македонија“ бр.14/21), износите во дел III, во точка 1 и во вкупно од табелата се менуваат и гласат:

-Во точка 1 од табелата - **Сузбивање на растителни болести и штетници во шуми и шумски култури и на површини во кои е извршена мелiorација на деградирани шуми и шумари**, извршител на работите ќе биде ЈП „Национални шуми“, површината од 160,00ха се заменува со површина од 126,00ха и вкупниот износ „16.000.000,00“ се заменува со вкупен износ од 12.600.000,00 денари или 100.000,00 ден. по ха.

-Во табелата во вкупно износот „17.000.000,00“ денари се заменува со износот „13.600.000,00“ денари.

Врз основа на член 96 од Законот за шумите („Сл.весник на Р.Македонија“ бр.64/09, 24/11, 53/11, 25/13, 79/13, 147/13, 43/14, 160/14, 33/15, 44/15, 147/15, 7/16 и 39/16), Владата на Р.С.Македонија, на седницата, одржана на 30 јули 2021 год., донесе Програма за изменување и дополнување на Програмата за проширена репродукција на шумите за 2021 год. (Службен весник на Р.С.Македонија бр.180 од 05.08.2021год.).

-Дел I: Во Програмата за проширена репродукција на шумите за 2021 („Сл.весник на Р.С.Македонија“ бр.14/21 и 31/21), во делот II, во табелата, во точка 1 износот „13.600.000,00“ се заменува со износот „12.599.550,00“ денари и во вкупно износот „13.600.000,00“ се заменува со износот „12.599.550,00“ денари.

-Дел II: во делот III, во ставот 1 во воведната реченица и во вкупно износот од табелата „13.600.000,00“ се заменува со износот „12.599.550,00“ денари. Табелата се менува и гласи:

1. **Попумување на голем и еровикни земјинга во државна сопственост** извршител на работите ќе биде ЈП „Национални шуми“ на површина од 71,23 ха во вкупен износ од 6.054.550,00 ден. или 85.000,00 ден. по ха,

2. **Отстранувања на последиците од шумски пожари на површина над 50 ха во рамките на една шумско стопанска единица преку вештачка обнова**, извршител на работите ќе биде ЈП „Национални шуми“ на површина од 55,45 ха во вкупен износ од 5.545.000,00 ден. или 100.000,00 ден. по ха, и

3. **Превентивна заштита на шумите и шумските култури од растителни болести и штетници преку организирана Извештајно дијагнозно прогнозна служба (ИДП служба)**

извршител на работите ќе биде Шумарски факултет – Скопје, за реализација на онаа мерка од Програмата предвидени се средства во износ од 1.000.000,00 денари.

Ставот 2 се менува и гласи: „Пошумувањето на голини и ерозивни земјишта во државна сопственост од точка 1 од табелата во овој дел, ќе се врши првенствено на локации со поголеми поврнини и кои се во состав или во непосредна близина на постоечките шуми.“.

По ставот 2 се додава нов став 3 кој гласи: „Отстранувањето на последиците од шумски пожари од точка 2 од табелата од овој дел, ќе се врши на површини над 50 ха во рамките на една шумскостопанска единица преку вештачка обнова со пошумување со садници.“.

Во ставот 3 кој станува став 4 зборовите „точка 1 од табелата“ се заменуваат со зборовите „точките 1 и 2 од табелата од овој дел“.

Во ставот 4 кој станува став 5 зборовите „точка 2 од табелата“ се заменуваат со зборовите „точка 3 од табелата од овој дел“.

➤Во деловната 2021 год. ЈП „Национални шуми“ има приходи од проширена репродукција на шумите во вкупен износ од 10.579.550,00 денари затоа што согласно Програмата за проширена репродукција на шумите за 2021 год. (Службен весник на Р.С.Македонија бр.14/21, 31/21 и 180/21) има склучени договори помеѓу Министерството за земјоделство, шумарство и водостопанство и извршителот на работите ЈП „Национални шуми“ за: пошумување на голини и ерозивни земјишта договор Бр.03-14/331 од 19.08.2021год.(48-7074/1 од 26.08.2021год.) на вкупна површина од 71,23 ха, како и договор за отстранување на последиците од шумски пожари на површини над 50ха во државна сопственост во рамките на една ШСЕ преку вештачка обнова со пошумување со садници Бр.03-14/330 од 19.08.2021год. (48-7073/1 од 26.08.2021год.) на површина од 55,45 ха. (стр.32)

Од табеларниот преглед за произведен саден материјал во 2021 год. може да се констатира дека се произведени вкупно 2.209.980 броја садници од сите возрасти на ниво на ЈП, од кои 1.182.268 броја садници се класично, а 1.025.618 броја се контејнерско производство и 2.094 броја се пикирани резници-други садници од разни видови. (стр.33,34) Во деловната 2021 год. остварено е производство на семенски материјал за расадничко производство на ниво на ЈП, односно собрано е семе, во вкупна количина од 1.556кгр од различни дрвни видови и тоа: црн бор (120кгр.), бел бор (30кгр.), аризонски чепрес (21кгр.), приморски бор (4кгр.), дуглазија (28кгр.), ела (430кгр.), смрча (16кгр.), бука (100кгр.), кедар (5кгр.), јудино дрво (5кгр.), питом костен (250 кгр), даб (200кгр), багрем (172кгр.), јасен (95кгр) и јавор (80кгр.). (стр.34)

Од прегледот пак, за остварените резултати од расадничко производство на ниво на ЈП „Национални шуми“ во 2021 год. може да се види дека од реализација на оствареното расадничко производство е остварен вкупен приход од 5.672.865,00

денари и вкупни директни расходи за негово производство од 17.738.380,00 денари. Споредбата со 2020 год. покажува дека индексот на остварени приходи е 0,74, а на остварени расходи е 0,89.(стр.35)

Пошумувањата предвидени според Посебните планови за стопанисување со шуми се реализираат во неколку фази според предвидената динамика, обработка на почвата (механизирана или рачна обработка на почвата, а во зависност од теренските услови). Изборот на дрвните видови за пошумување на предвидените површини е според едафско-климатските и педолошки услови, адаптивни за успешна прифатеност и понатамошен развој на садниците. Во зависност од надморската височина и географската местоположба на локалитетите се пошумува со дрвни видови кои се адекватни во согласност со педолошката структура на почвените и климатските услови.

Во однос на потребата на пазарна валоризација на сите шумски ресурси и за целосно искористување на сите можности кои ги дава шумата, особено во поглед на искористувањето на другите шумски производи, се наметнува потребата од производство и собирање на лековити и ароматични растенија, со што шумите и шумските подрачја би биле поквалитетно вреднувани. Од продажба на други шумски производи и од дозволи во 2021 год. остварен е приход во износ од 405.160,00 денари.

Капацитетот на погонот за хидродестилација во подружницата Ш.С.,„Малешево“ - Берово, според техничко-технолошките можности се движи од 7.000 до 10.000 кгр. етерични масла, во зависност од суровината која се преработува. Во текот на деловната 2021 год. погонот Хидродестилара има остварено приход од продажба на етерично масло од сина смрека во износ од 4.787,00 денари.

5.2. ПРЕГЛЕД НА ШУМСКИ ПОЖАРИ ПО ДРВНА МАСА НА НИВО НА ЈП ЗА 2021 ГОД.

ЕЛЕМЕНТИ		I	II	III	IV	V	VI	VII	VIII	IX	X	XI	XII	Вкупно за 2021 год.	
		1	2	3	4	5	6	7	8	9	10	11	12	13	14
Број на пожари	Опожарена површина - ха	0	3	5	16	11	4	18	46	16	1	9	0	127	
	Опожарена дрвна маса - м ³	0,00	3,80	7,60	126,10	242,78	140,20	108,11	268,89	491,50	22,00	99,40	0,00	1.509,38	
Причинета штета	Денари	0	0,00	0,00	0,00	0,00	0,00	0,00	0,00	0,00	0,00	0,00	0,00	0,00	
	Учество во гасењето (1+2)	0	11	25	59	57	22	284	847	228	31	78	0	6.000	
Проценти за гасење	Од ЈПНШ	0	0	13	53	42	10	146	504	134	20	52	0	1.733	
	Од други субјекти	0	0	0	0	0	0	0	0	0	0	0	0	900	
Проценти за гасење (ден.)	Вкупно трошоци за гасење на пожарот	0,00	10,96	20,92	55,17	53,97	33,19	216,48	844,53	222	104,30	27	0	1.807,359,40	
	Проценти за дивеча	0,00	8,56	22,60	61,49	94,56	10,48	122,04	544,35	138,89	0,00	78,58	0,00	1.111,808,40	
Проценти за гасење	Проценти за гориво и мажио	0,00	2,00	3,00	28,67	38,12	17,95	96,41	238,73	114,68	0,00	19,67	0,00	522,479,00	
	Проценти за средства за гасење	0,00	100,00	680,00	820,00	1.000,00	0,00	5,48	11,92	26,00	0,00	1,00	0,00	46,980,00	
Проценти за гасење	Проценти за храна за екипа за гасење	0,00	0,00	611,00	2,500,00	4,090,00	780,00	15,154,00	36,025,00	28,082,00	0,00	3,500,00	0,00	91,692,00	
	Останати трошоци	0,00	0,00	0,00	1,710,00	970,00	0,00	7,350,00	15,500,00	7,800,00	0,00	1,050,00	0,00	34,380,00	
2. ОПОЖАРЕНА ДРВНА МАСА ДО 10 М3															
Број на пожари	Опожарена површина - ха	0	1	0	0	0	0	0	4	1	0	0	0	6	
	Опожарена дрвна маса - м ³	0,00	2,50	0,00	0,00	0,00	0,00	0,00	14,75	0,03	0,00	0,00	0,00	17,28	
Причинета штета	Денари	0	5,00	0,00	0,00	0,00	0,00	0,00	69,25	0,75	0,00	0,00	0,00	74,00	
	Учество во гасењето (1+2)	0	720,00	0	0	0	0	0	160,847	1,178	0	0	0	902,025	
Проценти за гасење	Од ЈПНШ	0	3	0	0	0	0	0	54	0	0	0	0	67	
	Од други субјекти	0	0	0	0	0	0	0	45	0	0	0	0	48	
Проценти за гасење (ден.)	Вкупно трошоци за гасење на пожарот	0,00	5,800,00	0,00	0,00	0,00	0,00	103,492,00	0,00	0,00	0,00	0,00	0,00	109,292,00	
	Проценти за дивеча	0,00	4,800,00	0,00	0,00	0,00	0,00	82,590,00	0,00	0,00	0,00	0,00	0,00	67,379,00	
Проценти за гасење	Проценти за гориво и мажио	0,00	1,000,00	0,00	0,00	0,00	0,00	25,550,00	0,00	0,00	0,00	0,00	0,00	26,560,00	
	Проценти за средства за гасење	0,00	0,00	0,00	0,00	0,00	0,00	2,500,00	0,00	0,00	0,00	0,00	0,00	2,500,00	
Проценти за гасење	Проценти за храна за екипа за гасење	0,00	0,00	0,00	0,00	0,00	0,00	6,152,00	0,00	0,00	0,00	0,00	0,00	6,152,00	
	Останати трошоци	0,00	0,00	0,00	0,00	0,00	0,00	6,700,00	0,00	0,00	0,00	0,00	0,00	6,700,00	
3. ОПОЖАРЕНА ДРВНА МАСА ДО 100 М3															
Број на пожари	Опожарена површина - ха	0	10	2	0	0	1	5	4	2	1	0	0	19	
	Опожарена дрвна маса - м ³	0,00	10,00	14,00	0,00	0,00	4,50	65,00	210,00	568,00	2,55	2,00	0,00	648,58	
Причинета штета	Денари	0	80,00	172,00	0,00	108,63	85,00	210,00	212,00	43,00	45,00	0,00	0,00	955,63	
	Учество во гасењето (1+2)	0	280,000	1,204,000	0	2,664,045	1,855,000	2,497,000	3,658,980	301,000	1,575,000	0	0	11,745,035	
Проценти за гасење	Од ЈПНШ	0	5	10	0	25	8	41	653	21	14	0	0	1,090	
	Од други субјекти	0	2	4	0	13	5	292	203	8	0	0	0	292	
Проценти за гасење (ден.)	Вкупно трошоци за гасење на пожарот	0,00	9,049,50	16,671,00	0,00	18,106,00	3,600,00	83,110,00	496,215,00	7,000,00	31,000,00	0,00	0,00	670,581,50	
	Проценти за дивеча	0,00	6,032,00	15,080,00	0,00	16,136,00	2,000,00	54,300,00	335,265,00	4,500,00	22,000,00	0,00	0,00	455,293,00	
Проценти за гасење	Проценти за гориво и мажио	0,00	817,50	1,591,00	0,00	3,000,00	0,00	20,950,00	72,500,00	2,000,00	3,000,00	0,00	0,00	103,959,50	
	Проценти за средства за гасење	0,00	0,00	0,00	0,00	0,00	0,00	3,500,00	10,500,00	0,00	1,000,00	0,00	0,00	15,000,00	
Проценти за гасење	Проценти за храна за екипа за гасење	0,00	0,00	0,00	0,00	0,00	1,600,00	5,360,00	60,680,00	600,00	5,000,00	0,00	0,00	73,120,00	
	Останати трошоци	0,00	0,00	0,00	0,00	0,00	2,000,00	4,000,00	17,200,00	0,00	0,00	0,00	0,00	23,200,00	
4. ОПОЖАРЕНА ДРВНА МАСА НАД 100 М3															
Број на пожари	Опожарена површина - ха	0	2	2	0	3	1	9	27	6	0	2	0	52	
	Опожарена дрвна маса - м ³	0,00	14,00	140,00	0,00	37,00	15,00	610,00	8,731,00	420,00	0,00	172,00	0,00	10,139,00	
Причинета штета	Денари	0	576,00	1,612,00	0,00	2,379,00	210,00	11,865,00	465,346,85	4,265,00	0,00	2,940,00	0,00	480,993,65	
	Учество во гасењето (1+2)	0	2,804,000	8,470,000	0	8,597,690	1,470,000	102,941,782	2,177,621,007	29,855,000	0	28,925,000	0	2,360,454,479	
Проценти за гасење	Од ЈПНШ	0	4	10	0	21	18	314	3,336	63	0	25	0	3,779	
	Од други субјекти	0	10	20	0	18	9	535	271	28	0	14	0	636	
Проценти за гасење (ден.)	Вкупно трошоци за гасење на пожарот	0,00	17,107,50	51,693,00	0,00	58,688,00	14,668,00	333,830,00	2,872,663,00	109,200,00	0,00	68,000,00	0,00	4,020,943,50	
	Проценти за дивеча	0,00	15,080,00	31,643,00	0,00	38,688,00	10,558,00	574,576,00	1,960,446,00	46,200,00	0,00	46,000,00	0,00	2,722,369,00	
Проценти за гасење	Проценти за гориво и мажио	0,00	2,027,50	16,000,00	0,00	12,000,00	2,000,00	175,695,00	587,960,00	37,000,00	0,00	9,000,00	0,00	840,762,50	
	Проценти за средства за гасење	0,00	0,00	0,00	0,00	0,00	0,00	13,895,00	51,530,00	6,000,00	0,00	6,000,00	0,00	79,425,00	
Проценти за гасење	Проценти за храна за екипа за гасење	0,00	0,00	1,800,00	0,00	4,000,00	1,500,00	52,050,00	242,977,00	13,000,00	0,00	4,000,00	0,00	319,327,00	
	Останати трошоци	0,00	0,00	3,300,00	0,00	2,000,00	0,00	13,000,00	29,750,00	7,000,00	0,00	4,000,00	0,00	59,050,00	

Табела 10а

РЕКАПИТУЛАР - НА НИВО НА ДЛ ЗА 2021 ГОД	ЕЛЕМЕНТИ												Вкупно за 2021 год			
	1	2	3	4	5	6	7	8	9	10	11	12		13	14	
Број и причинета штета																
Број на пожари	0	0	7	9	16	17	6	30	81	25	2	11	0	204		
Опожарена површина - ха	0,00	0,00	30,30	161,60	126,10	283,91	159,70	763,61	9.581,44	914,08	24,00	270,40	0,00	12.315,14		
Опожарена дрвена маса - м ³	0,00	0,00	661,00	1.794,00	0,00	2.487,63	295,00	11.875,00	465.627,10	4.308,75	45,00	2.940,00	0,00	496.023,48		
Применета штета - динари	0	0	3.604.000	9.674.000	0	11.267.735	3.325.000	105.438.762	2.179.170.844	30.157.178	1.575.000	28.925.000	0	2.373.137.639		
Учество во гасење (1+2)	0	0	35	77	112	145	53	671	5.080	395	45	104	0	6.027		
1. Од ЈПНШ	0	0	29	55	88	29	361	1.126	170	170	15	66	0	1.998		
2. Од други субјекти	0	0	6	22	53	57	24	310	3.954	135	30	38	0	4.629		
Вкупно трошоци за гасење на пожарот	0,00	0,00	40.719,00	95.541,00	95.178,00	216.670,00	52.842,00	1.133.865,00	4.316.899,00	452.635,40	31.000,00	172.806,00	0,00	6.608.155,40		
Трошоци за дименаци	0,00	0,00	34.574,00	69.629,00	61.491,00	149.490,00	32.038,00	750.950,00	2.942.631,00	209.590,40	22.000,00	124.588,00	0,00	4.356.879,40		
Трошоци за гориво и мажиго	0,00	0,00	6.045,00	19.641,00	28.657,00	53.120,00	14.954,00	263.126,00	922.804,00	153.683,00	3.000,00	28.670,00	0,00	1.493.750,00		
Трошоци за средства за гасење	0,00	0,00	100,00	660,00	820,00	3.000,00	0,00	22.875,00	76.450,00	32.000,00	1.000,00	7.000,00	0,00	143.905,00		
Трошоци за храна за екипаџа за гасење	0,00	0,00	0,00	2.411,00	2.500,00	8.090,00	3.890,00	72.564,00	345.814,00	42.562,00	5.000,00	7.500,00	0,00	490.281,00		
Останати трошоци	0,00	0,00	0,00	3.300,00	1.710,00	2.970,60	2.800,00	24.350,00	69.190,00	14.800,00	0,00	5.050,00	0,00	123.330,00		

Напомена: 1 Податоците се земени од статистичките системи на МКФИС-системот и од месечните статистички извештаи кои ги внесуваат подружниците

Кај пожарот од ГШС „Плачковица“ - Радошти за месец Март 2021г. пријавена е декудно општествена дрвена маса од 402 м³ а за истата сметам дека не треба да пријавуваат штета во дол за извршен изглед.

5.3. ПРЕГЛЕД НА ШУМСКИ ПОЖАРИ ПО ВИД НА ШУМА НА НИВО НА ЈЛ ЗА 2021 ГОД.

Табела 106

ЕЛЕМЕНТИ	1. ШУМА ОД ИГЛОЛИСНИ ВИДОВИ														Вкупно за 2021 год.
	I	II	III	IV	V	VI	VII	VIII	IX	X	XI	XII	13	14	
1	2	3	4	5	6	7	8	9	10	11	12	13	14	15	
Број на пожари	0	1	0	0	0	1	3	7	1	0	0	0	0	0	
Опожарена површина - ха	0,00	2,50	0,00	0,00	0,93	4,50	117,00	1.023,45	12,00	0,00	0,00	0,00	0,00	0,00	
Опожарена дрвна маса - м ³	0,00	5,00	0,00	0,00	60,63	85,00	270,00	25.619,00	341,00	0,00	0,00	0,00	0,00	0,00	
Причинета штета - денари	0	720.000	0	0	2.127.945	1.855.000	9.310.000	153.472.679	2.387.000	0	0	0	0	0	
Број на пожари	0	4	4	0	0	4	9	20	0	1	5	0	0	59	
Опожарена површина - ха	0,00	27,00	154,00	0,00	21,80	140,20	338,00	2.558,85	410,58	22,00	225,20	0,00	0,00	3.897,83	
Опожарена дрвна маса - м ³	0,00	656,00	1.784,00	0,00	1.148,00	210,00	7.382,00	35.473,25	3.967,75	0,00	2.940,00	0,00	0,00	53.551,00	
Причинета штета - денари	0	2.884.000	9.674.000	0	8.242.100	1.470.000	51.525.000	242.961.776	27.770.178	0	28.925.000	0	0	373.452.054	
Број на пожари	0	0	1	0	0	2	3	11	0	1	1	0	0	19	
Опожарена површина - ха	0,00	0,00	0,10	0,00	20,06	0,00	202,00	5.762,30	0,00	2,00	20,00	0,00	0,00	6.006,46	
Опожарена дрвна маса - м ³	0,00	0,00	0,00	0,00	1.279,00	0,00	4.223,00	404.634,85	0,00	45,00	0,00	0,00	0,00	410.081,85	
Причинета штета - денари	0	0	0	0	887.690	0	44.603.782	1.782.736.389	0	1.575.000	0	0	0	1.629.612.861	
Број на пожари	0	0	0	0	0	0	0	0	0	0	0	0	0	0	
Опожарена површина - ха	0,00	0,00	0,00	0,00	0,00	0,00	0,00	0,00	0,00	0,00	0,00	0,00	0,00	0,00	
Опожарена дрвна маса - м ³	0,00	0,00	0,00	0,00	0,00	0,00	0,00	0,00	0,00	0,00	0,00	0,00	0,00	0,00	
Причинета штета - денари	0	0	0	0	0	0	0	0	0	0	0	0	0	0	
Број на пожари	0	2	4	16	9	1	15	43	16	0	5	0	0	111	
Опожарена површина - ха	0,00	0,80	7,50	126,10	241,12	15,00	106,61	236,84	491,50	0,00	25,29	0,00	0,00	1.250,87	
Опожарена дрвна маса - м ³	0,00	0,00	0,00	0,00	0,00	0,00	0,00	0,00	0,00	0,00	0,00	0,00	0,00	0,00	
Причинета штета - денари	0	0	0	0	0	0	0	0	0	0	0	0	0	0	
Број на пожари	0	7	9	16	17	6	30	81	25	2	11	0	0	204	
Опожарена површина - ха	0,00	30,30	161,60	126,10	263,91	159,70	763,61	9.561,44	914,08	24,00	270,40	0,00	0,00	12.315,14	
Опожарена дрвна маса - м ³	0,00	661,00	1.764,00	0,00	2.487,63	295,00	11.875,00	485.627,10	4.308,75	45,00	2.940,00	0,00	0,00	490.023,48	
Причинета штета - денари	0	3.604.000	9.674.000	0	11.267.735	3.325.000	105.436.782	2.179.170.644	30.157.178	1.575.000	28.925.000	0	0	2.373.137.539	
УЧЕСНИЦИ ВО ГАСЕЊЕ НА ПОЖАРОТ (1+2)	0	35	77	112	145	53	671	5.080	305	45	104	0	0	6.627	
1. Од ЈПНУ	0	28	55	59	88	28	361	1.126	170	15	66	0	0	1.988	
2. Други субјекти	0	6	22	53	57	24	310	3.954	135	30	38	0	0	4.639	
ВКУПНИ ТРОШОЦИ ЗА ГАСЕЊЕ НА ПОЖАРОТ (од 1 до 5)	0,00	40.719,00	95.541,00	96.178,00	216.670,00	52.842,00	1.133.865,00	4.316.869,00	452.835,40	91.000,00	172.808,00	0,00	0,00	6.808.155,40	
1. Трош. за дневници	0,00	34.574,00	69.520,00	61.481,00	149.490,00	32.038,00	750.950,00	2.902.631,00	209.690,40	22.000,00	124.586,00	0,00	0,00	4.356.879,40	
2. Трошоци за гориво и масти	0,00	6.045,00	19.641,00	28.657,00	53.120,00	14.854,00	263.126,00	922.854,00	153.683,00	3.000,00	28.670,00	0,00	0,00	1.493.750,00	
3. Трошоци за средства за гасење	0,00	100,00	660,00	820,00	3.000,00	0,00	22.875,00	76.450,00	32.000,00	1.000,00	7.000,00	0,00	0,00	143.905,00	
4. Тр. за храна за екипажа за гасење	0,00	0,00	2.411,00	2.500,00	8.090,00	3.850,00	72.564,00	345.814,00	42.562,00	5.000,00	7.500,00	0,00	0,00	490.291,00	
5. Останати трошоци	0,00	0,00	3.380,00	1.710,00	2.870,00	2.000,00	24.350,00	69.150,00	14.800,00	0,00	5.050,00	0,00	0,00	123.330,00	

Напомена: Пожарот се вемел од статистичките места на МКФИС-системот и од месечните електронски извештаи кои ги внесуваат подолужниците
 Кај пожарот од ИЛС „Планинци“ - Радовиш за месец Март 2021г. причината е деловно општеста дрвна маса од 402 м³ за иста сметка додека не брзо на прибуваат штега во ден за каписен период.

5.4. Извештај за активноста на шумочуварската служба во 2021 год.

Табела 10 в

Реден број	Подружница	вкупно реон			површина на реон			вклучувачари			присуство на терен			води списки			бесплатно посечена дрвна маса						нарушувања од познат сторител						одржана дрвна маса			повредени пријам												
		бр.	назив	бр.	ха	бр.	бр.	ден.	бр.	ден.	бр.	бр.	бр.	ден.	бр.	ден.	бр.	ден.	бр.	ден.	бр.	ден.	бр.	ден.	бр.	ден.	бр.	ден.	бр.	ден.	бр.	ден.	бр.	ден.	бр.	ден.	бр.	ден.						
																																							бр.	ха	бр.	бр.	бр.	бр.
1		3		4		5		6		7		8		9		10		11		12		13		14		15		16		17		18		19		20		21						
1	Малешев-Берово	10		26.420,60		7		1.326		2.436		0		0,00		0,00		0,00		0		0,00		0		0,00		0,00		0,00		0,00		0,00		0		0						
2	Равна река-Пехчево	4		10.898,00		4		634		798		0		0,00		0,00		0,00		0		0,00		0		0,00		0,00		0,00		0,00		0,00		0		0						
3	Осогово-Кр.Паланка	8		27.263,72		5		1.098		1.101		0		0,00		0,00		0,00		0		0,00		4		3,20		5.844,00		22.400,00		0,00		0,00		0,00		0		0				
4	Кратово-Кратово	6		30.962,12		2		418		524		0		0,00		0,00		0,00		0		0,00		1		1,00		1.274,00		7.000,00		0,00		0,00		0,00		0		0				
5	Осогово-Кочани	18		39.100,00		5		1.200		1.200		0		0,00		0,00		0,00		0		0,00		0		0,00		0,00		0,00		0,00		0,00		0,00		0		0				
5	Сарта-Штип	2		15.665,00		2		0		0		0		0,00		0,00		0,00		4		8,60		20		38,80		47,40		0,00		0,00		0,00		0,00		0		0				
7	Плачковица-Радовиш	13		48.935,00		9		1.926		1.932		34		22,74		42.223,00		159.180,00		10		10,38		20		38,45		46,83		81.934,00		338.660,00		0,00		0,00		0,00		0		0		
8	Плачковица-Виница	11		27.492,00		3		840		840		0		0,00		0,00		0,00		0		0,00		0		0,00		0,00		0,00		0,00		0,00		0,00		0,00		0		0		
9	Беласица-Струмица	24		49.735,00		16		0		0		18		151,13		105.000,00		1.494.465,00		5		8,80		0		0,00		8,80		0,00		0,00		0,00		0,00		0,00		0		0		
10	Салонцак-Валандово	8		26.064,10		4		1.004		1.004		2		1,05		2.657,00		9.450,00		1		0,35		1		0,70		1,05		2.657,00		9.450,00		0,00		0,00		0,00		0		0		
11	Кожув-Гевгелија	17		50.925,50		7		1.597		1.597		3		5,00		13.452,00		35.000,00		2		3,50		1		1,50		3		13.452,00		35.000,00		0,00		0,00		0,00		0		0		
12	Д.Калија-Д.Калија	6		37.258,14		3		640		640		0		0,00		0,00		0,00		0		0,00		0		0,00		0,00		0,00		0,00		0,00		0,00		0,00		0		0		
13	Бор-Хавадарци	15		58.503,05		8		2.121		2.121		0		0,00		0,00		0,00		0		0,00		0		0,00		0,00		0,00		0,00		0,00		0,00		0,00		0		0		
14	Црн Бор-Прилеп	12		37.395,68		5		1.159		931		0		0,00		0,00		0,00		0		0,00		0		0,00		0,00		0,00		0,00		0,00		0,00		0,00		0		0		
15	Бабуна-Велес	18		58.686,18		9		1.620		1.488		0		0,00		0,00		0,00		0		0,00		0		0,00		0,00		0,00		0,00		0,00		0,00		0,00		0		0		
16	Шумарство-С.Николе	4		22.332,00		4		792		792		3		1,60		3.276,00		12.300,00		1		0,50		1		1,50		2,00		5.146,00		19.300,00		0,00		0,00		0,00		0		0		
17	Кајмакчалан-Битола	12		42.305,31		8		1.919		1.919		0		0,00		0,00		0,00		0		0,00		0		0,00		0,00		0,00		0,00		0,00		0,00		0,00		0		0		
18	Била-Д.Хвезар	12		28.741,30		12		2.931		2.931		4		9,00		16.750,00		63.000,00		0		0,00		0		0,00		0,00		0,00		0,00		0,00		0,00		0,00		0,00		0		0
19	Липа-Крушево	4		16.054,61		4		942		1.460		38		28,05		59.581,00		187.950,00		2		0,00		5		2,40		7		2,40		7,913,00		25.550,00		0,00		0,00		0		0		
20	Преспадрово-Ресен	9		22.262,50		5		1.491		1.491		20		21,30		57.510,00		149.100,00		2		3,00		5		2,50		7		2,50		2.160,00		5.600,00		0,00		0,00		0		0		
21	Галичник-Охрид	14		38.679,96		10		0		0		0		0,00		0,00		0,00		0		0,00		0		0,00		0,00		0,00		0,00		0,00		0,00		0,00		0		0		
22	Јабланица-Струга	13		24.354,88		9		1.999		1.999		2		0,60		1.122,00		4.200,00		0		0,00		0		0,00		0,00		0,00		0,00		0,00		0,00		0,00		0,00		0		0
23	Стогово-Дебар	8		12.871,02		4		928		966		17		10,14		43.820,00		70.638,00		0		0,00		0		0,00		0,00		0,00		0,00		0,00		0,00		0,00		0,00		0		0
24	Лопушник-Кичево	24		54.805,74		23		4.933		5.327		30		18,72		36.788,00		131.040,00		9		4,20		0		0,00		9		4,20		24.771,40		88.340,00		27		2		2				
25	Сандански-М.Брод	12		63.195,40		7		1.792		1.792		14		13,79		25.703,00		96.530,00		1		0,30		8		9,15		9		9,45		17.614,00		68.150,00		15		0		0				
26	Шар-Гостивар	16		28.020,79		9		1.917		1.917		10		12,32		21.862,00		117.860,00		0		7,20		8		8,60		8		15,80		28.096,00		84.200,00		5		5		5				
27	Лешница-Тетово	5		7.427,06		6		841		115		0		0,00		0,00		0,00		0		0,00		0		0,00		0,00		0,00		0,00		0,00		0,00		0,00		0		0		
28	Караџица-Скопје	10		58.055,56		11		0		0		10		15,90		0,00		111.300,00		2		2,50		0		0,00		2		2,50		0,00		0,00		0,00		0,00		0		0		
29	Куманово-Куманово	10		22.802,20		9		1.324		437		0		0,00		0,00		0,00		0		3,00		9		8,80		9		11,80		17.560,00		63.000,00		0		0		0		0		
30	Голем-Делчево	6		35.593,80		2		409		409		0		0,00		0,00		0,00		0		1,00		5		6,63		5		7,63		12.400,00		46.410,00		0		0		0		0		
Вкупно		331		1.022.827,32		212		38.001		38.167		205		311,54		429.744,00		2.642.013,00		39		57,33		104		153,60		143		211,13		303.792,40		1.425.126,00		186		29		29				

Извор на податоци: Сектор за заштита на шумите, надзор и внатрешна контрола

5.5. Извештај за нарушувања од непознат сторител во 2021 год.

Табела 10г

Бр.	назив	нарушувања од непознат сторител										поднески пријав				
		бесправно посечена дрвна маса					одземена дрвна маса					штета по оштетен ценовник	прекршочни бр.	еривични бр.		
		бр.	м3	денари	денари	денари	бр.	м3	м3	бр.	м3				денари	
1	Малацево-Берово	115	657,20	1.242.147,30	10.155.332,00	9	0,00	9	41,94	18	41,94	0,00	0,00	0	0	0
2	Равна река-Плеччево	10	31,10	57.627,00	1.043.050,00	1	1,50	0	0,00	1	1,50	0,00	0,00	0	0	0
3	Охридско-Кр. Паланка	11	7,16	12.607,65	50.127,00	0	0,00	4	2,70	4	2,70	5.049,00	18.900,00	0	0	0
4	Кратово-Кратово	9	19,30	32.178,16	134.729,00	0	0,00	0	0,00	0	0,00	0,00	0,00	0	0	0
5	Орзово-Кочани	175	336,04	594.790,80	2.352.280,00	0	0,00	0	0,00	0	0,00	0,00	0,00	0	0	0
6	Серта-Штип	0	0,00	0,00	0,00	0	0,00	0	0,00	0	0,00	0,00	0,00	0	0	0
7	Планиковца-Радовиш	75	788,11	1.387.556,00	6.300.569,00	9	24,28	25	45,55	34	69,81	101.933,00	417.620,00	0	0	0
8	Планиковца-Виница	13	134,39	242.017,00	940.730,00	2	21,50	0	0,00	2	21,50	39.555,00	150.500,00	0	0	0
9	Беласица-Струмица	6	379,61	24.500,00	3.416.175,00	0	0,00	0	0,00	0	0,00	0,00	0,00	0	0	0
10	Салоник-Валандово	7	11,20	17.085,00	60.200,00	4	4,20	1	4,00	5	8,20	13.852,00	46.550,00	0	0	0
11	Кожуф-Гевгелија	5	32,10	90.870,00	224.700,00	1	2,80	1	5,90	2	8,70	25.572,00	60.900,00	0	0	0
12	Д.Калија-Д.Калија	2	4,60	5.290,00	34.500,00	0	0,00	0	0,00	0	0,00	0,00	0,00	0	0	0
13	Бор-Кавadarци	0	0,00	0,00	0,00	0	0,00	14	14,76	14	14,76	21.746,49	71.870,00	0	0	0
14	Црн бор-Прлеп	145	1.992,13	3.709.688,00	14.698.378,00	7	10,25	152	168,52	159	178,77	333.236,00	1.256.290,00	0	0	0
15	Бабунча-Велес	64	790,73	0,00	5.483.870,00	0	0,00	0	0,00	0	0,00	0,00	0,00	0	0	0
16	Шумарство-Св.Николе	3	22,81	39.776,00	139.660,00	4	22,81	0	0,00	4	22,81	39.776,00	139.660,00	0	0	0
17	Камачалан-Битола	30	530,07	966.230,00	3.613.491,00	1	2,00	0	0,00	1	2,00	11.238,00	42.056,00	0	0	1
18	Бигла-Д.Хисар	275	857,35	1.654.426,90	6.001.790,00	0	0,00	0	0,00	0	0,00	0,00	0,00	0	0	1
19	Липа-Крушево	250	1.562,15	3.302.627,00	10.935.050,00	0	0,00	4	3,70	4	3,70	7.952,00	25.900,00	6	3	3
20	Преспанско-Ресен	0	0,00	0,00	0,00	1	0,70	3	5,95	4	6,65	16.055,00	41.650,00	1	2	2
21	Галичица-Охрид	13	1.464,09	186.210,20	28.254.722,00	0	0,00	0	0,00	0	0,00	0,00	0,00	0	0	0
22	Јабланица-Струга	31	2.441,76	4.907.757,00	17.232.490,00	0	0,00	3	6,00	3	6,00	14.178,00	42.000,00	0	0	36
23	Стогово-Дебар	0	0,00	0,00	0,00	0	0,00	0	0,00	0	0,00	0,00	0,00	0	0	0
24	Долушник-Кичево	254	1.505,33	2.921.898,70	10.485.958,00	8	19,25	0	0,00	8	19,25	37.922,00	134.750,00	0	0	0
25	Сандански-М.Брод	59	220,29	410.613,00	1.563.530,00	1	1,40	0	0,00	1	1,40	2.610,00	9.800,00	0	0	0
26	Шар-Гостивар	34	303,92	549.363,00	3.466.807,00	6	25,30	2	13,71	8	39,01	98.959,00	413.270,00	0	0	0
27	Лешница-Тетово	3	309,53	562.846,50	2.036.010,00	0	19,24	0	16,10	0	35,34	74.439,50	116.680,00	0	0	0
28	Караулица-Сопле	904	9.058,00	0,00	63.406.000,00	48	163,80	69	194,00	117	347,80	0,00	1.146.600,00	0	0	0
29	Куманово-Куманово	0	0,00	0,00	0,00	1	3,94	13	29,55	14	33,49	64.434,80	234.430,00	0	0	0
30	Голем-Делчево	15	54,80	154.748,00	466.295,00	1	1,40	0	0,00	1	1,40	12.082,00	50.750,00	0	0	0
Вкупно		2.508	23.513,77	22.772.852,21	192.496.443,00	104	324,35	300	542,38	404	868,73	920.599,79	4.420.176,00	13	43	43

5.6. Коментар

Заштитата на шумите е систем на мерки и активности кои се спроведуваат со цел да се обезбеди опстанок на шумите, зачувување на здравствената состојба и виталност на шумите од противправно присвојување и користење, пожари, растителни болести и штетници, бесправни сечи, противправно собирање на други шумски производи и други оштетувања.

За заштита на шумите и шумските култури од растителни болести и штетници утврдени се средства преку Програмата за проширена репродукција на шумите за 2021 год. (Службен весник на Р.С.Македонија бр.14/21, 31/21 и 180/21). Активностите се во насока на превентивна заштита на шумите и шумските култури од потенцијалните штетници кои може да загрозат поголеми шумски простори, организирана преку Извештајно дијагнозно прогнозна служба (ИДП служба) за шумите во Р.С.Македонија. Шумарскиот факултет-Скопје, до Министерството за земјоделство, шумарство и водостопанство, ќе достави Извештај за здравствената состојба на шумите во Р.С.Македонија, со предлог мерки за понатамошно дедување. За оваа намена се обезбедуваат финансиски средства од Министерството за земјоделство, шумарство и водостопанство преку Програмата за проширена репродукција на шумите за 2021 год. (Службен весник на Р.С.Македонија бр.14/21, 31/21 и 180/21) во износ од 1.000.000,00 денари.

Од аспект на заштита на шумите, а со оглед на нашите климатски услови, како најголем произлегува проблемот со заштита на шумите од пожари кои како деструктивен елемент се сметаат за елементарна непогода со која на шумскиот фонд му се нанесуваат повеќекратни штети.

Согласно податоците кои се прибираат во текот на годината, а истите се добиени од: Електронскиот систем MKFFIS, преку статистичките листови кои ги доставуваат подружниците и електронските Месечни извештаи за реализирани активности на шумочуварската служба доставени до Секторот за заштита на шуми, надзор и внатрешна контрола, евидентирани се 204 пожари во текот на 2021 година, со вкупно опожарена површина од 12.315,14 ха, а опожарена дрвна маса е 490.023,48 м³ при што е причинета штета од 2.373.137.539,00 ден. Вкупните трошоци за гасење на пожарите изнесуваат 6.608.155,40 денари. Во гасењето на сите 204 пожари учествувале 6.627 гасначи во екот на пожарите, од кои 1.998 се вработени во ЈПНШ, а 4.629 се гасначи од други субјекти. (Табела 10, 10а и 10б, стр.41, 42, 43 и 44)

Секторот за заштита на шумите, надзор и внатрешна контрола ја анализира и прикажува состојбата со настанатите шумски пожари во три категории:

- Според место на настанување на пожарот;

- Според количина на дрвна маса изгорена во пожарот;
- Според видот на опожарената шума;

1. Според место на настанување на пожарот

✓ Од вкупниот број на пожари (204), 32 пожари се настанати во шума и завршиле во шума при што е опожарена површина од 159,53ха, нема изгорено дрвна маса, а трошоците за гаснење изнесуваат 324.183,00ден. Во гаснењето учествувале 448 гасначи, од кои 163 вработени во ЈПНШ, а 285 гасначи од др. субјекти.(Табела 10 стр.41)

✓ Од вкупниот број на пожари (204), 42 пожари се настанати во шума и навлегле во шума при што е опожарена површина од 1.148,96ха, со опожарена дрвна маса 6.087,00м³, причинета штета од 89.019.736,00ден., а трошоците кои се направени за гаснење изнесуваат 716.019,00ден. Во гаснењето учествувале 1.081 гасначи, од кои 282 вработени во ЈПНШ, а 799 гасначи од други субјекти.(Табела 10 стр.41)

✓ Од вкупниот број на пожари (204), 130 пожари се настанати во шума и завршиле во шума при што е опожарена површина од 11.006,65ха, со опожарена дрвна маса 483.936,48м³, причинета штета од 2.284.117.803,00ден., а трошоците за гаснење изнесуваат 5.567.953,40ден. Во гаснењето учествувале 5.098 гасначи, од кои 1.553 вработени во ЈПНШ, а 3.545 гасначи од др. субјекти.(Табела 10 стр.41)

2. Според количина на дрвна маса изгорена во пожарот

✓ Од вкупниот број на пожари (204), 127 пожари се без опожарена дрвна маса, а при тоа била опожарена површина од 1.509,38ха, причинета штета од 6.000,00ден., а трошоците за гаснење изнесуваат 1.807.339,40ден. Во гаснењето на пожарите учествувале 1.731 гасначи, од кои 822 вработени во ЈПНШ, а 909 гасначи од други субјекти.(Табела 10а стр.42,43)

✓ Од вкупниот број на пожари (204), 6 пожари се со опожарена дрвна маса до 10м³, а при тоа била опожарена површина од 17,28ха, со вкупно опожарена дрвна маса 74,00м³, причинета штета од 902.025,00ден, а трошоците за гаснење изнесуваат 109.291,00ден. Во гаснењето на пожарите учествувале 67 гасначи, од кои 48 вработени во ЈПНШ, а 19 гасначи од други субјекти.(Табела 10а стр.42,43)

✓ Од вкупниот број на пожари (204), 19 пожари се со опожарена дрвна маса до 100м³, а при тоа била опожарена површина од 648,68ха, со вкупно опожарена дрвна маса 955,63м³, причинета штета од 11.745.035,00ден., а трошоците за гаснење изнесуваат 670.581,50ден. Во гаснењето на пожарите учествувале 1.050 гасначи, од кои 292 вработени во ЈПНШ, а 758 гасначи од други субјекти.(Табела 10а стр.42,43)

✓ Од вкупниот број на пожари (204), 52 пожари се со опожарена дрвна маса над 100m^3 , а при тоа била опожарена површина од $10.139,80\text{ха}$, со опожарена дрвна маса $488.993,85\text{m}^3$, причинета штета од $2.360.484.479,00\text{ден.}$, а трошоците за гаснење изнесуваат $4.020.943,50\text{ден.}$ Во гаснењето на пожарите учествувале 3.779 гасначи, од кои 836 вработени во ЈПНШ, а 2.943 гасначи од други субјекти. (Табела 10а стр.42,43)

3. Според видот на опожарената шума

✓ Од вкупниот број на пожари (204), 15 пожари се во опожарена шума од иглолисни видови, а била опожарена површина од $1.160,38\text{ха}$, со опожарена дрвна маса $26.380,63\text{m}^3$ и причинета е штета од $169.872.624,00\text{ден.}$ (Табела 10б стр.44)

✓ Од вкупниот број на пожари (204), 59 пожари се во опожарена шума од лисјарски видови, а била опожарена површина од $3.897,63\text{ха}$, со опожарена дрвна маса $53.561,00\text{m}^3$ и причинета е штета од $373.452.054,00\text{ден.}$ (Табела 10б стр.44)

✓ Од вкупниот број на пожари (204), 19 пожари се во опожарена шума од мешани видови, а била опожарена површина од $6.006,46\text{ха}$, со опожарена дрвна маса од $410.081,85\text{m}^3$ и причинета е штета од $1.829.812.861,00\text{ден.}$ (Табела 10б стр.44)

✓ Од вкупниот број на пожари (204), 111 пожари се со опожарена приземна вегетација (трева, разни грмушки), а била опожарена површина од $1.250,67\text{ха}$. (Табела 10б стр.44)

Од анализата на податоците за настанатите пожари во 2021 год. и 2020 год., може да се акцентира следново:

- Во периодот од 01.01.-31.12.2021 год. има вкупно 204 пожари, додека во истиот период 2020 год. има вкупно 102 пожари;

- Вкупно опожарена површина во периодот од 01.01.-31.12.2021 год. е $12.315,14\text{ха}$, додека во истиот период 2020 год. вкупно опожарена површина е $1.233,92\text{ха}$;

- Вкупно опожарената дрвна маса во периодот од 01.01.-31.12.2021 год. изнесува $490.023,48\text{m}^3$, додека во истиот период 2020 год. вкупно опожарена дрвна маса изнесува од $8.138,00\text{m}^3$;

- Во периодот од 01.01.-31.12.2021 год. од настанатите пожари, има причинета штета во износ од $2.373.137.539,00\text{ден.}$, додека во истиот период 2020 год. причинетата штета е во износ од $81.071.150,00\text{ден.}$;

- Во периодот од 01.01.-31.12.2021 год. направени се трошоци за гаснење во износ од $6.608.155,40\text{ден.}$, а во споредба со истиот период 2020 год. направените трошоци за гаснење се во износ од $1.329.734,00\text{ден.}$

По подружници беше испратен налог да ги ажурираат плановите за 2021 година и во нив да го применат член 34, став 2 од Законот за пожарникарство во кој се вели: "Кога во гаснењето на пожари во шума и други отворени простори покрај силите од став (1), на овој член се вклучени и вработените во правното лице, кое стопанисува со опожарените површини, со гаснењето на пожарот раководи одговорно лице согласно со неговиот план за заштита од пожари". Овој налог во целост е спроведен.

Согласно Законот за изменување и дополнување на Законот за шумите (Сл.Весник на РМ бр.160 од 31 октомври 2014 година), поради подобрување на мониторингот над шумските пожари, превентива, фактори и причинители, видот и големината на пожарот, учесниците во гаснењето и трошоците за гаснење, предизвиканите штети, во органот на државната управа надлежен за работите од областа на шумарството се воспостави и води Единствен информативен систем и регистар за шумските пожари. Субјектите кои стопанисуваат со шумите се должни да ги собираат податоците за шумските пожари и најдоцна во рок од осум дена од денот на избувнувањето на пожарот за тоа да го известат органот на државната управа надлежен за работите од областа на шумарството. Органот на државната управа надлежен за работите од областа на шумарството собраниите податоци треба да ги достави на домашните и меѓународните тела и институции на нивно барање. Следењето на настанатите пожари е преку електронскиот систем МКFFIS, преку статистичките листови кои ги доставуваат подружниците.

ЈП "Национални шуми" со својата активност целосно е вклучено во воспоставувањето на Методологијата за мониторинг и процена на веројатност за ризик од шумски пожари, во консултација со домашни и странски експерти, а која се темели на елементи на ризик од шумски пожари и алатки за процена на ризикот. Со посебно софтверско решение изработено по принципите на Методологијата за мониторинг и процена на веројатност за ризик од шумски пожари се утврдува дневната опасност за појава на шумски пожари, како и следење на однесувањето на отпочнатите шумски пожари.

Со оглед на зголемената опасност од пожари на отворен простор што се должи на високите температури на воздухот, како и известувањата и проценките за очекувани топлотни бранови во текот на летниот период од годината:

ЈПНШ достави до МЗШВ Барање со арх.бр.11-456/1 од 25.06.2021 год. согласно со член 57, став 3, од Законот за шуми, за воведување на делумна забрана на движењето во шумите со кои стопанисува ЈПНШ, како и Барање со арх.бр.11-456/2 од 30.06.2021 год. за воведување на делумна забрана на движењето во шумите со кои стопанисува ЈПНШ со надополнување за временски период (06:00-20:00 часот), со важност од 02.07.2021 год. се до нејзиното отповикување. Согласно поднесените

ЈП "Национални шуми" -Скопје
Извештај за работењето за 2021 год.

барања од ЈПНШ, МЗШВ вовеле Делумна забрана за движење во шума и на шумско земјиште со арх.бр.49-6012/2 од 30.06.2021 год., со напомена за истата согласно со член 57, став 4, од Законот за шуми да биде објавена во средствата за јавно информирање, како и известување на институциите: МЗШВ, МВР, ЦУК, ДЗС, ДИША и ШП. Движењето во шума беше дозволено единствено со писмена дозвола издадена од подружниците на ЈПНШ за подрачјето со кое стопанисуваат. Забраната не важеше за вработените во ЈПНШ и субјектите кои вршат шумскокултурни активности на површините со кои стопанисува ЈПНШ, како и за лицата кои што имаат писмено одобрение за движење во шумите со кои стопанисува ЈПНШ.(Известување од 01.07.2021 год. од ЈПНШ со: арх.бр.11-456/4 и арх.бр.11-456/5).

Со оглед на зголемената опасност од појава на пожари на отворен простор во услови на екстремно високи температури, а заради заштита на личната безбедност и заради спречување натамошно ширење на пожарите, ЈПНШ достави Барање со арх.бр.02-456/6 од 03.08.2021 год. до МЗШВ, за воведување на целосна забрана за движењето во шумите со кои стопанисува ЈПНШ, во временски период од 00:00-24:00 часот со важност од 03.08.2021 год., согласно со член 57, став 3, од Законот за шуми. Согласно поднесеното барање од ЈПНШ, МЗШВ вовеле целосна забрана за движење во шума и на шумско земјиште со арх.бр.49-6739/2 од 03.08.2021 год., со напомена за истата согласно со член 57, став 4, од Законот за шуми да биде објавена во средствата за јавно информирање, како и известување на институциите: МЗШВ, МВР, ЦУК, ДЗС, ДИША и ШП. Забраната не важеше за вработените во ЈПНШ и субјектите кои вршат шумскокултурни активности на површините со кои стопанисува ЈПНШ, како и за физичките и правните лица кои имаат итна и неопходна потреба за движење во шума, по претходно издадена дозвола за движење од ЈПНШ.(Известување од ЈПНШ со: арх.бр.11-456/8 и арх.бр.11-456/9 од 03.08.2021 год. и арх.бр.11-456/10 од 19.08.2021 год.)

Делумната и целосната забрана за движење во шума важеше се до нејзино отповикување и тоа до 26.08.2021 год. Поради проценка дека е намален ризикот од појава на шумски пожари и согласно заклучоците на Владата на РСМакедонија донесени на 101-та седница одржана на 24.08.2021 год. за укинување на забраната за движење во шума и шумски предели, ЈПНШ поднесе барање со арх.бр.11-456/11 од 25.08.2021 год. за отповикување на делумната и целосната забрана за движење во шума, согласно што, МЗШВ, даде согласност со арх.бр.49-6012/5 од 25.08.2021 год. за укинување на делумната и целосната забрана за движење во шума. (Известување арх.бр.11-456/13 од 26.08.2021 год.)

Согласно Закон за заштита и спасување (Сл.весник на РМ бр.36/04, 49/04, 86/08, 124/10, 18/11, 93/12, 41/14, 129/15, 71/16, 106/16 и 83/18), Закон за пожарникарство (Сл.весник на РМ бр.67/04, 81/07, 55/13, 158/14, 193/15, 39/16 и 168/17), Закон за шумите (Сл.весник на РМ бр.64/09, 24/11, 53/11, 25/13, 79/13, 147/13, 43/14, 160/14, 33/15, 44/15, 147/15, 7/16 и 39/16), Правилникот за посебните мерки за заштита на шумите од

пожари (Сл.весник на РМ бр.82/15 и 27/18), и согласно Годишниот оперативен план кој го изработуваат подружниците при ЈП, при настанување на шумски пожар ЈП има обврска да даде прв одговор со гасначи и средства за гаснење.

Од тука следува дека ЈП „Национални шуми“ има обврска да презема превентивни, подготвителни и директни мерки за заштита на шумите од пожари.

Преземени превентивни и подготвителни мерки во текот на 2021 година за заштита од шумски пожари:

- Подготовка на Годишен оперативен план за заштита на шумите од пожари за 2021 год., во текот на месец ноември и декември 2020 год., сите 30 Подружници во состав на ЈПНШ изработија ГОП за заштита на шумите од пожари за 2021 год.
- ЈПНШ во месец февруари 2021 год., до МЗШВ поднесе Барање за давање на согласност за поставување на набљудувачници во ШСЕ „Буковиќ - Бајаз Тепе“ и ШСЕ „Брегалица“ како превентивна мерка за заштита на шумите од пожари, врз основа на кое МЗШВ издаде согласност за поставување на набљудувачници во границите на наведените ШСЕ (арх.бр.47-1755/2 од 15.02.2021 год.)
- Номинирани се претставници од ЈПНШ во Главниот штаб за заштита и спасување во Дирекција за заштита и спасување.
- Стручна обука за дел од вработените во Подружниците на ЈПНШ за „Управување со специјални пумпи за гаснење на пожари на отворен простор“, која се одржа на 30.03.2021 год. во Скопје, на складот на ПШС „Караџица“ Скопје во Драчево, а се состоеше од теоретски дел - запознавање со основните карактеристики на специјалните пумпи за гаснење на пожари и практичен дел - употреба на пумпите за гаснење на пожар. На обуката присуствуваа вработени од ПШС: „Малешев“ - Берово, „Равна Река“ - Пехчево, „Осогово“ - К.Паланка, „Плачковица“ - Радовиш, „Кожув“ - Гевгелија, „Бабуна“ - Велес, „Бигла“ - Д.Хисар, „Сандански“ - М.Брод, „Шар“ - Гостивар и „Караџица“ - Скопје.
- Согласно Записникот од 14-тата седница на Управувачкиот комитет на координација и управување во системот за управување со кризи со арх.бр.40-8433 од 04.08.2021 год. од седницата одржана на 03.08.2021 год. и донесените заклучоци на истата, до сите ПШС беше пуштено известување за донесените заклучоци по точка 7 од записникот за можноста од користење на бесплатниот телефонски број 195 во случај на забележани пожари на отворен простор како и по точка 8 од записникот врз основа на изработените ГОП за заштита на шумата од шумски пожари, да се изврши распоредување на сите мобилни скипи на терен со цел обезбедување на засилени контроли во престојниот период.
- Промовирана е новата противпожарна опрема за справување со шумски пожари во Малешевскиот регион: согласно потпишаниот Меморандум за соработка за сивоведување на првиот Регионален план за унапредување на шумите во Малешевскиот регион со Акциски план 2020-2025, на 06.07.2021 год. во Берово

беше промовирана новата против пожарна опрема за ТППЕ во Берово и ПШС: „Малешев“ Берово и „Равна река“ Пехчево, донација како еден од приоритетите дадени во Акцискиот план на пилот проектот, од Амбасадата на Швајцарија и Швајцарската агенција за развој и соработка. За ПШС „Малешев“ Берово и „Равна Река“ Пехчево, во 2021 год. од Фармакел Доосл (давател на донација), како координатор на Програмата за зачувување на природата во РСМ (проект на Швајцарската Агенција за развој и соработка SDC), согласно склучениот Договор за донација бр.03-14/241 од 28.06.2021 год. со ЈПНШ (примател на донација) добиени се во трајна сопственост вкупно 2 мали навални противпожарни возила за гасење на шумски пожари (по едно во наведените ПШС) и вкупно 8 комплети противпожарна опрема за шумски пожари (по четири во наведените ПШС).

- Јавното претпријатие за стопанисување со државните шуми „Национални шуми“ п.о. Скопје согласно задолжението од Владата на РСМакедонија Бр.40-17/99 од 17.08.2021 год., достави Информација за состојбата со шумските пожари на територијата на РСМакедонија, со пресек до 15.08.2021 год. (арх.бр.02-616/5 од 15.09.2021 год.). По разгледување на Информацијата за состојбата со шумските пожари на територијата на РСМакедонија, со пресек до 15.08.2021 год., Владата на РСМакедонија ја усвои истата на 05.10.2021 год. со следните заклучоци:

- Се препорачува на Министерството за Финанси да ја разгледа можноста до крајот на годината (при евентуално изменување на распоредот на средствата во Буџетот на РСМакедонија за 2021 год.) да обезбеди средства на Јавното претпријатие за стопанисување со државните шуми „Национални шуми“ п.о. Скопје, за покривање на направената штета на шумскиот фонд во период 2019-2021 год. од категории на пожари кои започнале надвор од шума и биле угаснати надвор и пожари кои започнале надвор од шума а влегле и биле угаснати во шума, во висина од 421.285.237 ден., кои ќе се тронат согласно члсн 60 од Законот за шуми;

- Се задолжува Министерството за животна средина и просторно планирање во соработка со Јавното претпријатие за стопанисување со државните шуми „Национални шуми“ п.о. Скопје да подготви проектна документација со анализа за реализацијата на проект бр.5 - Набавка на специјални возила за прва интервенција (иницијален напад) и специјални возила - теренски цистерни за локализирање и гасење шумски пожари, од Стратегијата за развој на заштитата на шумите од пожари, фитопатолошки и ентомолошки појави во рамките на ИПА 3;

Потоа, овие материјали (и останатите прашања поврзани со пожарите) да се разгледаат на Управувачкиот комитет за координација и управување во системот за унапредување со кризи, на кој да присуствуваат и претставници од Министерството за животна средина и просторно планирање, Министерство за земјоделство, шумарство и водостопанство, Министерство за финансии, Секретаријат за европски прашања, Дирекција за заштита и спасување, Центарот за управување со кризи и Јавното претпријатие за стопанисување со државните шуми „Национални шуми“ п.о. Скопје, каде што да се разгледа можноста за набавка на потребната опрема за потребите од катастрофи со средства од Европската Унија, како и средства од Буџетот на РСМакедонија за оваа намена и врз основа на добиените сознанија да се достави соодветен предлог до Владата на РСМакедонија.

- Согласно заклучокот бр.3 донесен на седница на Влада на РСМакедонија одржана на 02.03.2021 год. кој гласи „Се задолжуваат сите органи на државната управа, им се укажува на институциите кои немаат статус на органи на државна управа и им се препорачува на единиците на локална самоуправа да изготват Годишен план за спречување на корупција, а во врска со усвоената Информација за преземање на мерки за борба против корупција, Секторот за заштита на шумите, надзор и внатрешна контрола - ЈПНШ изготви Годишен план за спречување на корупција и истиот е доставен до Владата на РСМакедонија на 29.04.2021 год.
- Во период од 13.09-15.09.2021 год. беше извршена обука на дел од вработените во подружниците на ЈПНШ за Електронскиот систем за следење на дрвна маса.
- Согласно Одлуката на Влада на РСМакедонија за постоење на кризна состојба заради зголемена појава на пожари на територијата на РСМакедонија донесена на 05.08.2021 год., беше активиран Главниот штаб при Центарот за управување со кризи. Претставници на ЈПНШ уште од првиот момент зедоа активно учество на сите седници на Главниот штаб за управување со кризи и со своите предлози и сугестии дадоа свој придонес во справување со пожарите кои беснееја во шумите ширум целата држава.

🔴 Заштитата на шумите од шумски штети претставува сериозен фактор во зачувување на шумскиот фонд. Бројот на прекршителите, односно сторителите на шумски штети и крајби на дрво во последните години се зголемува, а со тоа на шумскиот фонд му се нанесуваат значителни штети. ЈП „Национални шуми“ преку Секторот за заштита на шумите, надзор и внатрешна контрола и шумочуварската служба, заштитува:

- Уредена површина на ниво на ЈПНШ опфатена со ШСЕ 997.357,65 ха ^{*)}

- Уредена површина на ниво на ЈПНШ опфатена со ШСЕ обрасната со шума 848.386,17 ха ^{*)}

Согласно Закон за именување и дополнување на Законот за шумите (Сл.весник на РМ, бр.160 од 31.10.2014год.) во член 81, дефинирано е дека правните субјекти кои стопанисуваат со државните шуми вршат реонско чување на шумата и притоа треба да се формираат - шумочуварски реони, односно чувањето на шумите се врши двостепено, шумочуварската служба врши реонско чување на шумите, додека шумската полиција врши контролно-патролно чување на шумите.

„Реонското чување го врши шумочуварска служба во состав на Јавното претпријатие за стопанисување со државните шуми „Македонски шуми“ и другите субјекти кои стопанисуваат и управуваат со заштитените подрачја без оглед на нивната намена“.

Припадниците на шумочуварската служба во шумочуварските реони особено се овластени да: го чуваат реонот од бесправни сечи и шумски крајби, да вршат преглед на сите средства со кои се пресезува или пренесува дрво во

^{*)} Извор на податоци: Сектор за уредување на шуми, ловишта и проектирање

шумочуварскиот реон и на контролните рамни на шумските патишта, да ги легитимираат сите лица затечени во шума, да известуваат за појавени шумски пожари, растителни болести, шумски штетници и други непогоди во шумочуварскиот реон. За сите бесправни дејствија да ги известуваат надлежните органи во правните субјекти за стопанисување со шумите, а против прекршителите да поднесуваат барање за поведување на прекршочна постапка пред надлежен орган. Припадниците на шумочуварската служба за својата работа водат службена книга за бесправните дејствија и за утврдување на фактичката состојба во реонот.

Воведена е електронска евиденција поединечно за секој припадник на шумочуварската служба: Име и број на шумочуварски реон со кој е задолжен, лиценца број, легитимација број, телефонски број, чекан за шумска штета број, дозвола за поседување и носење на оружје број, како и следење на промените кои настануваат на шумочуварската служба со доставување на информации во континуитет.

Со цел поефикасно и побрзо прибирање и анализа на податоците кои ги доставуваат подружниците до Секторот за заштита на шумите, надзор и внатрешна контрола, изготвени се нови извештаи кои се испраќаат до Секторот во електронска и пишана форма:

- Извештај за активноста на шумочуварската служба;
- Извештај за нарушувања од познат и непознат сторител;
- Извештај за активности за гаснење на пожари, причинители, преземени мерки;
- Извештај за трошоци и причинети штети од настанати пожари.

Од табеларниот преглед за активностите на шумочуварската служба може да се види дека во 2021 година поднесени се вкупно 215 пријави од кои 29 кривични и 186 прекршочни. Исто така откриени се нарушувања од познат сторител при што е одземена дрвна маса од вкупно 211,13 м³. Проценката на бесправно посечената дрвна маса изнесува 311,54м³ или 429.744,00 ден. вредност според комерцијален ценоник. (Табела 10в, стр.45)

Од табеларниот преглед за нарушувања од непознат сторител може да се види дека во 2021 година поднесени се вкупно 56 пријави од кои 43 кривични и 13 прекршочни. Исто така откриени се нарушувања од непознат сторител при што е одземена дрвна маса од вкупно 866,73 м³. Проценката на бесправно посечената дрвна маса изнесува 23.513,77м³ или 22.772.852,21 ден. вредност според комерцијален ценоник. (Табела 10г, стр.46)

6. Извршени работи за изработка на Посебни планови за стопанисување со шумите во 2021 год.

Секторот за уредување на шуми работи на изготвување на посебни планови за стопанисување со шумите, односно изготвува плански документи во кои се даваат насоки за стопанисување со шумите на одржлив и еколошки принцип.

Секторот за уредување на шуми, ловишта и проектирање самостојно и целосно изработува Посебни планови за стопанисување со шуми и ловишта. Извршителите вршат припрема во канцеларија за несметано извршување на работите на терен, а потоа преку организирање, координирање и учество во извршувањето на работите на терен со давање на упатсва за работа. По прибирањето на податоците од терен се пристапува кон средување и обработка на прибраните податоци и канцелариска изработка на Посебните планови за стопанисување со шуми. Изготвување на компјутерски карти за потребите на ППСШ, учество во расправи на рецензионата комисија, при што се постапува по договорените забелешки.

а) Уредување на шумите

Изработени Посебни планови за стопанисување со шумите:

Р.бр.	Шумскостопанска единица	Подружница	Град
<i>Со Решение од Министерство за земјоделство, шумарство и водостопанство (МЗШВ)</i>			
<i>Период: 01-06 месец 2021 год.</i>			
1	Мородвишка Шума	Осогово	Кочани
2	Горна Бабуна	Бабуна	Велес
3	Серменинска Шума	Кожув	Гевгелија
4	Река Сирава	Плачковица	Радовиш
5	Ново Село	Беласица	Струмица
6	Огражден	Малешево	Берово
<i>Период: 07-12 месец 2021 год.</i>			
7	Добра Вода	Сандански	Македонски Брод
8	Љубен Србјани	Лопушник	Кичево
9	Стогово - Лопушник	Лопушник	Кичево
10	Каменица Саса	Голак	Делчево
11	Серга I	Демир Капија	Демир Капија
12	Галичица - Болно	Преспадрво	Ресен
<i>Се чека Решение (Период: 07-12 месец 2021 год.)</i>			
1	Козјак	Куманово	Куманово
2	Прострање Белица	Лопушник	Кичево
3	Рамнобор Зелка	Црн Бор	Прилеп

ЈП "Национални игуми" - Скопје
Извештај за работењето за 2021 год.

<i>Предадени на рецензија во МЗШВ</i>			
<i>Период: 01-06 месец 2021 год.</i>			
1	Добра Вода	Сандански	Македонски Брод
2	Љубен Србјани	Лопушник	Кичево
3	Стогово - Лопушник	Лопушник	Кичево
4	Галичица - Болно	Преспадрво	Ресен
5	Беласица II	Беласица	Струмица
6	Долна Бабуна	Бабуна	Велес
<i>Период: 07-12 месец 2021 год.</i>			
5	Цамн Тепе	Малешево	Берово
6	Беласица II	Беласица	Струмица
7	Туртел - Почивало	Серта	Штип
8	Долна Бабуна	Бабуна	Велес
9	Пролетник	Бор	Кавадарци
10	МПЦ Гуришки Манастир	Свети Николе	Свети Николе
11	Караорман II	Јабланица	Струга
12	Фојник	Сандански	Македонски Брод
<i>Се чека мислење од МНО</i>			
<i>(Период: 01-06 месец 2021 год.)</i>			
1	Серта I	Демир Капија	Демир Капија
<i>Изработени во дадениот рок, се чека вкоричување или карта поради технички причини</i>			
<i>(Период: 01-06 месец 2021 год.)</i>			
1	Тополка Карабуниште	Бабуна	Велес
2	Козјак	Куманово	Куманово
3	Каменица Саса	Голак	Делчево
4	Прострање Белица	Лопушник	Кичево
5	Туртел Почивало	Серта	Штип
<i>Посебни планови во изработка</i>			
<i>(Период: 07-12 месец 2021 год.)</i>			
1	Тополка Карабуниште	Бабуна	Велес
2	Мукос - Јаснова Глава	Бабуна	Велес
3	Сулинар	Кајмакчалан	Битола
4	Караорман II	Јабланица	Струга
5	Мазатар I	Галичица	Охрид
6	Тиквеш	Бор	Кавадарци
7	Стража - Лаковица	Шар	Гостивар
8	Падарница - Караула	Кожув	Гевгелија
9	Драмче Еленин Врв	Голак	Делчево
<i>Заштитени подрачја, предадени на рецензија во МЗШВ</i>			
<i>Период: 07-12 месец 2021 год.</i>			
1	Калин Камси (ЗП Осогово)	Осогово	Крива Паланка

ЈП "Национални шуми" - Скопје
Извештај за работењето за 2021 год.

2	Дренак (ЗП Осогово)	Осогово	Крива Паланка
3	Саса (ЗП Осогово)	Голак	Делчево
4	Злетовска река - Пониква (ЗП Осогово)	Осогово	Кочани
<i>Изаботени Програми за стопанисување со шуми</i>			
<i>Период: 07-12 месец 2021 год.</i>			
1	Св. Јован Крстител КО Ново Село		Гостивар
2	Муфтиството на ИВЗ КО Држилово		Скопје

Изготвени Анекси - измена и доопнување на Посебни планови за стопанисување со шумите:

Р.бр.	Шумскостопанска единица	Подружница	Град
<i>Со Решение од МЗШВ</i>			
<i>Период: 01-06 месец 2021 год.</i>			
1	Жеден Матка	Караџица	Скопје
2	Крива Круша - Тополка	Бабуна	Велес
3	Смрдешник	Плачковица	Радовиш
4	Прострање Белица	Лопушник	Кичево
5	Беличка Река - Пресека	Лопушник	Кичево
6	Караорман I	Галичица	Охрид
7	Ветрен Сараево	Голак	Делчево
8	Лева Река - Бигла	Преспанско	Ресен
9	Дуф - Мазрача	Шар	Гостивар
<i>Период: 07-12 месец 2021 год.</i>			
1	Беличка Река - Пресека	Лопушник	Кичево
2	Бигла	Бигла	Демир Хисар
3	Брезово Света	Бигла	Демир Хисар
4	Модрич - Стогово	Стогово	Дебар
5	Маркова Река	Караџица	Скопје
6	Маркова Река	Караџица	Скопје
7	Буково	Галичица	Охрид
8	Осогово I	Осогово	Кочани
9	Стража - Лакавица	Шар	Гостивар
10	Брегалница	Малешевско	Берово
11	Ветрен Сараево	Голак	Делчево
<i>Предадени на ревизија (Период: 01-06 месец 2021 год.)</i>			
1	Маркова Река	Караџица	Скопје
2	Кадина Река II	Караџица	Скопје
<i>Се чека Решение (Период: 07-12 месец 2021 год.)</i>			
1	Рожден I	Бор	Канадарци
2	Кадина Река I	Караџица	Скопје

ЈП "Национални шуми" - Скопје
Извештај за работењето за 2021 год.

3	Средна Обозна	Голак	Делчево
4	Буковиќ Бајаз Тепе	Равна Река	Пекчево

Во период од 01.01.2021 год. до 31.12.2021 год., извршени теренски активности за изработка на Посебни планови за стопанисување со шумите:

Ред. бр.	Шумскостопанска единица	Подружница	Град
1	Фојник	Сандански	Македонски Брод
2	Каменица	Голак	Делчево
3	Драмче - Елсини Врв	Голак	Делчево
4	Дренак - Лицец (ЗП Осогово)	Осогово	Крива Паланка
5	Крива река - Станечка Река (ЗП Осогово)	Осогово	Крива Паланка
6	Мукос - Јасенова Глава	Бабуна	Велес
7	Сулинар	Кајмакчалан	Битола
8	Караорман II	Јабланица	Струга
9	Мазатар I	Галичица	Охрид
10	Тиквеш	Бор	Кавадарци
11	Стража - Лаковица	Шар	Гостивар
12	Злетовска Река (ЗП Осогово)	Осогово	Кочани
13	Џами Тепе	Малешево	Берово
14	Караорман I	Галичица	Охрид
15	Илинска планина	Бигла	Демир Хисар
16	Осогово I	Осогово	Кочани
17	Пролетник	Бор	Кавадарци
18	Падарница - Караула	Кожув	Гевгелија
19	Врбјанска шума	Галичица	Охрид
20	Ѓуриште	Шумарство	Свети Николе
21	Џера Пресека Осогово II	Осогово	Кочани
22	Кајмакчалан	Кајмакчалан	Битола
23	Беласица II	Беласица	Струмица
24	Крива Круша - Тополка	Бабуна	Велес
25	Емиричка река	Кратово	Кратово
26	Џри Врв - Брега	Кратово	Кратово
27	Маркова река	Караџица	Скопје

ЈП "Национални шуми" - Скопје
Извештај за работењето за 2021 год.

б) Уредување на ловишта

Во период од 01.01.2021год. до 31.12.2021год., изработени Посебни ловностопански основи:

Ред. бр.	Ловностопански основи	Ловиште	Важност
<i>Конечна верзија предадена во МЗШВ</i>			
<i>(Период: 01-06 месец 2021 год.)</i>			
Охрид			
1	Косел	Ловиште бр. 5	2021-2030
2	Мешешта	Ловиште бр. 6	2021-2030
3	Белчишта	Ловиште бр. 7	2021-2030
Ресен			
1	Езерани	Ловиште бр. 5	2021-2030
Валандово			
1	Честово	Ловиште бр. 3	2021-2030
2	Пирана	Ловиште бр. 4	2021-2030
Виница			
1	Драгобраште	Ловиште бр. 3	2021-2030
2	Виница	Ловиште бр. 4	2021-2030
Гевгелија			
1	Мрзенци	Ловиште бр. 7	2021-2030
2	Погана	Ловиште бр. 8	2021-2030
3	Стојаково	Ловиште бр. 9	2021-2030
Демтар Хисар			
1	Базерник	Ловиште бр. 1	2021-2030
2	Лесково	Ловиште бр. 2	2021-2030
3	Журче	Ловиште бр. 3	2021-2030
4	Прибилицы	Ловиште бр. 4	2021-2030
Кавадарци			
1	Дреново	Ловиште бр. 6	2021-2030
2	Росоман	Ловиште бр. 7	2021-2030
3	Марена	Ловиште бр. 8	2021-2030
4	Чемерско	Ловиште бр. 11	2021-2030
Гостивар			
1	Симница	Ловиште бр. 2	2021-2030
2	Јеловце	Ловиште бр. 3	2021-2030
3	Бабин Дол	Ловиште бр. 6	2021-2030
Скопје			
1	Мирковци	Ловиште бр. 5	2021-2030
2	Црешво	Ловиште бр. 6	2021-2030
3	Бунарџик	Ловиште бр. 7	2021-2030
4	Миладиновци	Ловиште бр. 8	2021-2030
5	Градманци	Ловиште бр. 9	2021-2030

ЈП "Национални шуми" - Скопје
Извештај за работењето за 2021 год.

6	Фазанерија	Ловиште бр. 10	2021-2030
7	Зелениково	Ловиште бр. 12	2021-2030
8	Рамниште	Ловиште бр. 15	2021-2030
9	Жеден	Ловиште бр. 16	2021-2030
10	Кучково	Ловиште бр. 17	2021-2030
Кочани			
1	Соколарци	Ловиште бр. 4	2021-2030
Делчево			
1	Тработсвиште	Ловиште бр. 7	2021-2030
<i>Рецензирани, постапено по забелешки и вкоричени (Период: 01-06 месец 2021 год.)</i>			
Неготино			
1	Липа	Ловиште бр.1	2021-2030
2	Дисан	Ловиште бр.5	2021-2030
3	Војшанци	Ловиште бр.6	2021-2030
4	Тимјаник	Ловиште бр.7	2021-2030
5	Пештерница	Ловиште бр.8	2021-2030
Крива Паланка			
1	Борово	Ловиште бр. 1	2021-2030
2	Герман	Ловиште бр. 2	2021-2030
3	Луке	Ловиште бр. 3	2021-2030
4	Руен	Ловиште бр. 4	2021-2030
5	Киселица	Ловиште бр. 5	2021-2030
Пробиштип			
1	Шталковица	Ловиште бр. 1	2021-2030
Битола			
1	Старавина	Ловиште бр.5	2021-2030
2	Ивени	Ловиште бр.6	2021-2030
3	Добровени	Ловиште бр.7	2021-2030
4	Врањевци	Ловиште бр.9	2021-2030
5	Ловгани	Ловиште бр.14	2021-2030
6	Добрушево	Ловиште бр.15	2021-2030
7	Мегленци	Ловиште бр.17	2021-2030
Крушево			
1	Острилци	Ловиште бр.1	2021-2030
2	Дивјаџи	Ловиште бр.2	2021-2030
Кичево			
1	Цер	Ловиште бр. 9	2021-2030
Македонски Брод			
1	Грешница	Ловиште бр.1	2021-2030
2	Сушица	Ловиште бр.2	2021-2030
3	Ботуше	Ловиште бр.3	2021-2030
4	Требовље	Ловиште бр.4	2021-2030
5	Даутица	Ловиште бр.6	2021-2030

ЈП "Национални шуми" - Скопје
Извештај за работењето за 2021 год.

6	Сланско	Ловиште бр.7	2021-2030
<i>Рецензирани, постапено по забелешки за тврдо коричење (Период: 07-12 месец 2021 год.)</i>			
Велес			
1	Отовица	Ловиште бр. 6	2022-2031
2	Караслари	Ловиште бр. 7	2022-2031
3	Клена	Ловиште бр. 9	2022-2031
4	Гричиште	Ловиште бр.10	2022-2031
5	Крчино	Ловиште бр.11	2022-2031
6	Мартоци	Ловиште бр.12	2022-2031
7	Бистрица	Ловиште бр.13	2022-2031
8	Чашка	Ловиште бр.14	2022-2031
9	Рештани	Ловиште бр.15	2022-2031
Кавадарци			
1	Ваташа	Ловиште бр. 9	2022-2031
2	Ковани	Ловиште бр.10	2022-2031
Берово			
1	Мачево	Ловиште бр. 5	2022-2031
Радовиш			
1	Плаковица	Ловиште бр. 1	2022-2031
2	Смиланци	Ловиште бр. 2	2022-2031
3	Липовик	Ловиште бр. 3	2022-2031
4	Габрвци	Ловиште бр. 4	2022-2031
5	Ињево	Ловиште бр. 5	2022-2031
Кичево			
1	Букојчани	Ловиште бр. 7	2022-2031
2	Стрелци	Ловиште бр. 8	2022-2031
Гостивар			
1	Железна Река	Ловиште бр. 7	2022-2031
<i>Постапено по забелешки (Период: 07-12 месец 2021 год.)</i>			
Свети Николе			
1	Сопот	Ловиште бр. 2	2022-2031
2	Ерделија	Ловиште бр. 5	2022-2031
<i>Дадени на рецензија (Период: 07-12 месец 2021 год.)</i>			
Велес			
1	Ногаевци	Ловиште бр. 8	2022-2031
<i>За рецензија (Период: 07-12 месец 2021 год.)</i>			
Свети Николе			
1	Орел	Ловиште бр.3	2022-2031
2	Мечкувци	Ловиште бр.4	2022-2031
Примлеп			
1	Витолиште	Ловиште бр.4	2022-2031
2	Беловодица	Ловиште бр. 3	2022-2031

ЈП "Национални шуми" - Скопје
Извештај за работењето за 2021 год.

Крушево			
1	Алдинци	Ловиште бр.3	2022-2031
<i>Во изработка (Период: 07-12 месец 2021 год.)</i>			
Велес			
1	Стенаци	Ловиште бр. 1	2022-2031
2	Нежидовски Стени	Ловиште бр. 2	2022-2031
3	Бежица	Ловиште бр. 4	2022-2031
4	Круше	Ловиште бр. 5	2022-2031
Кратово			
1	Рудари	Ловиште бр. 2	2022-2031
2	Куклица	Ловиште бр. 3	2022-2031
3	Живалско	Ловиште бр. 4	2022-2031
Струмица			
1	Водоча	Ловиште бр. 1	2022-2031
2	Варварица	Ловиште бр. 2	2022-2031
3	Нивчино	Ловиште бр. 3	2022-2031
4	Огражден 1	Ловиште бр. 3а	2022-2031
5	Огражден	Ловиште бр. 4	2022-2031
6	Беласица 1	Ловиште бр. 5	2022-2031
7	Беласица 2	Ловиште бр. 6	2022-2031

Изготвени Измена и дополнување на Посебни ловностопански основи:

Ред. бр.	Ловностопански основи	Ловиште	Град
<i>Изготвена измена и дополнување на Посебни ловностопански основи</i>			
<i>(Период: 01-06 месец 2021 год.)</i>			
1	Конечко	Ловиште бр. 2	Штип
2	Драгово	Ловиште бр. 7	Штип
3	Црешка	Ловиште бр. 8	Штип
4	Пблаки	Државно ловиште	Кочани
<i>Со Решение (Период: 07-12 месец 2021 год.)</i>			
Кочани			
1	Пблаки	Државно Ловиште	Кочани
<i>За рецепција (Период: 07-12 месец 2021 год.)</i>			
Штип			
1	Конечко	Ловиште бр. 2	Штип
2	Драгово	Ловиште бр. 7	Штип
3	Црешка	Ловиште бр. 8	Штип

ЈП "Национални шуми" - Скопје
Извештај за работењето за 2021 год.

Извршени теренски активности за изработка на Посебни ловностапански основи:

Ред. бр.	Ловностапански основи	Ловиште	Теренски активности
Велес			
1	Степанци	Ловиште бр. 1	2021
2	Нежиловски Стени	Ловиште бр. 2	2021
3	Бежица	Ловиште бр. 4	2021
4	Крушије	Ловиште бр. 5	2021
5	Оговица	Ловиште бр. 6	2021
6	Караслари	Ловиште бр. 7	2021
7	Ногаевци	Ловиште бр. 8	2021
8	Клепа	Ловиште бр. 9	2021
9	Гричиште	Ловиште бр. 10	2021
10	Кривно	Ловиште бр. 11	2021
11	Мартолци	Ловиште бр. 12	2021
12	Бистрица	Ловиште бр. 13	2021
13	Чашка	Ловиште бр. 14	2021
14	Рантани	Ловиште бр. 15	2021
Прилеп			
1	Беловодица	Ловиште бр. 3	2021
2	Витолиште	Ловиште бр. 4	2021
3	Крушевица	Ловиште бр. 6	2021
4	Прилепец	Ловиште бр. 9	2021
5	Подмол	Ловиште бр. 10	2021
6	Рилево	Ловиште бр. 15	2021
Крушево			
1	Алдинци	Ловиште бр. 3	2021
Кавадарци			
1	Ваташа	Ловиште бр. 9	2021
2	Копани	Ловиште бр. 10	2021
Струга			
1	Дрслајца	Ловиште бр. 5	2021
Ресен			
1	Царев Двор	Ловиште бр. 6	2021
Струмица			
1	Водоча	Ловиште бр. 1	2021
2	Варварица	Ловиште бр. 2	2021
3	Нивичино	Ловиште бр. 3	2021
4	Огражден 1	Ловиште бр. 3а	2021
5	Огражден	Ловиште бр. 4	2021
6	Беласица 1	Ловиште бр. 5	2021
7	Беласица 2	Ловиште бр. 6	2021
Свети Николе			

ЈП "Национални шуми" - Скопје
Извештај за работењето за 2021 год.

1	Сокоп	Ловиште бр. 2	2021
2	Орел	Ловиште бр. 3	2021
3	Мечкуевци	Ловиште бр. 4	2021
4	Ерцелија	Ловиште бр. 5	2021
Радовиш			
1	Плачковица	Ловиште бр. 1	2021
2	Смиланци	Ловиште бр. 2	2021
3	Липовик	Ловиште бр. 3	2021
4	Габревци	Ловиште бр. 4	2021
5	Итјево	Ловиште бр. 5	2021
Берово			
1	Мачево	Ловиште бр. 5	2021
Гостивар			
1	Железна Река	Ловиште бр.1	2021
Кичево			
1	Букојчани	Ловиште бр.7	2021
2	Стрелци	Ловиште бр.8	2021
Кратово			
1	Рудари	Ловиште бр. 2	2021
2	Куклица	Ловиште бр. 3	2021
3	Живалцево	Ловиште бр. 4	2021

Поради следење на новите техники и методи од областа на шумарството (уредување на шуми и други специјалности) вработените во Секторот за уредување на шуми, ловишта и проектирање учествуваат на просекти, обуки, стручни собири и работилници.

➤ ЈП „Национални шуми“ во континуитет работи на стручна надоградба на вработените и имплементирање на нови технологии и знаења. Како дел од тие напори, на ден 03.11.2021 година вработените во ЈП „Национални шуми“ од Секторот за уредување на шуми, ловишта и проектирање учествуваа на обука организирана од страна на јапонската агенција за меѓународна соработка JICA за формулирање на план за рехабилитација на шумите. Во рамките на оваа обука се направи преглед на И.С.Е. „Радовишка Река – Ораовичка Река“ и на проектната локација во Радовиш над село Коцалија. На обуката, присутните вработени се запознаа со процесот на планирање на пошумување и имплементација на Есо-DRR мерки за одржливо управување, зачувување и обновување на екосистемите за да се намали ризикот од катастрофи, со цел да се постигне одржлив и отпорен развој. Од практичната теренска работа, вработените се здобија со нови знаење за креирање на специјализирани карти за многуфункционалната намена на шумите и за Есо-DRR.

➤ Во периодот од 27.10.-08.11.2021 год., во просториите на Секторот за уредување на шуми, ловишта и проектирање, се одржа четиридневна обука за топографско толкување со помош на авионски фотографии. Оваа обука имаше за цел да ги претстави

карактеристиките на типичните форми поврзани со ризикот од планински опасности со користење на техники за интерпретација на авионски фотографии. Вработените од Секторот за уредување на шуми, ловишта и проектирање, во рамките на оваа обука имаа на увид различни феномени на ризик од планински катастрофи на авионските фотографии со помош на стереоскоп, совладувајќи ги техниките и ракувањето со истите. Со тоа се овозможува да се лоцираат ризичните точки во шумите, за да се предвидат соодветни мерки за подобрување на нивните заштитни функции. Како модел за обработка при оваа обука беше земена ШСЕ Тополка Карабуниште од ПШС Бабуна – Велес. За потребите на обуката преку Министерството за земјоделство, шумарство и водостопанство беа обезбедени авионски фотографии од површината на ШСЕ Тополка-Карабуниште, кои по завршување на обуката беа отстапени на секторот. Обуката беше спроведена од страна на експертскиот тим од јапонската агенција за меѓународна соработка ЈСА и е дел од проектот EcoDRR со кој треба да се изврши трансфер на знаења и технологии.

➤ На 19.11.2021 година во ШСЕ Тополка Карабуниште со која стопанисува ПШС Бабуна – Велес, на локација во близина на хидросистемот „Лисиче“, вработени од Секторот за уредување на шуми, ловишта и проектирање учествуваа на обука организирана од страна на јапонската агенција за меѓународна соработка ЈСА, за употреба на беспилотно летало (дрон) во шумарството. Како дел од обуката вработените се запознаа со процесот на подготовка на дропот за летање, како и рачно и автоматско управување со леталото. Во подоцнежната фаза од обуката вработените ќе се запознаат и со обработка на добисните податоци. На имплементација на нови технологии и знаење, како и модернизација преку употреба на современи технички помагала во шумарството, во ЈП Национални шуми им се придава големо значење. Такви современи технички помагала кои во иднина ќе наоѓаат се поголема примена во шумарството се и беспилотните летала дрони. Нивната примена во шумарството постојано се проширува, така што постојано се приширува и нивната употребливост. Една од најзначајните примени на дроновите во шумарството е во полза на подобрување на квалитетот на планирањето во шумарството. Секторот за уредување на шуми, ловишта и проектирање следејќи ги современите текови, презема конкретни чекори за примена на дропот во планирањето. Ова беше четврта обука за употреба на беспилотно летало (дрон) организирана и спроведена од јапонски експерти на ЈСА. Планирано е следната година да се одржи уште една обука за вработените, со која што ќе го надоградат своето знаење.

Постигнување на цел: Со погоре наведеното се очекува да се одржи и зголеми капацитетот и начинот со планирање во стопанисувањето на државните шуми во Република Северна Македонија.

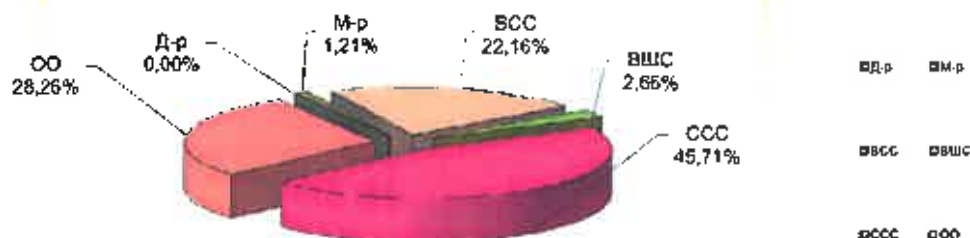
Извор на податоци: Сектор за уредување на шуми, ловишта и проектирање

7. БРОЈ НА ВРАБОТЕНИ ПО КВАЛИФИКАЦИОНА СТРУКТУРА ВО ЈП
"НАЦИОНАЛНИ ШУМИ" (Заклучно со: 31.12.2021 год.)

на неопределено време

Табела 11

Р.бр.	ПОДРУЖНИЦА	Д-р	М-р	ВСС	ВШС	ССС	ОО	Вкупно
1	"Малешев" - Берово			16	3	37	21	77
2	"Равна Река" - Пехчево		1	6	2	14	4	27
3	"Осогово" - Крива Паланка			10	2	17	17	46
4	"Кратово" - Кратово			4	1	13	9	27
5	"Осогово" - Кочани			11		25	20	56
6	"Серта" - Штип		1	8		9	7	25
7	"Плачковица" - Радовиш			11	1	28	12	52
8	"Плаковица" - Винаца			10	1	23	16	50
9	"Беласица" - Струмица		1	17	3	30	29	80
10	"Саланцак" - Валандово			7	2	9	9	27
11	"Кожуф" - Гевгелија		1	13		28	32	74
12	"Д. Калија" - Д.Калија			4	1	9	13	27
13	"Бор" - Кавадарци			18	2	51	53	122
14	"Црн Бор" - Прилеп			14		25	16	55
15	"Бабуша" - Велес			10	2	33	14	59
16	"Шумарство" - Св.Николе			6	1	14	1	22
17	"Кајмакчалан" - Битола		1	13	3	42	6	65
18	"Бигла" - Демир Хисар			10	4	33	19	66
19	"Липа" - Крушево			4	1	13	9	27
20	"Пресладрво" - Ресен			15		24	7	46
21	"Галичица" - Охрид		2	11	3	33	22	71
22	"Јабланица" - Струга			9		33	12	54
23	"Стогово" - Дебар			8		16	3	27
24	"Полушкин" - Кичево			19	4	60	33	116
25	"Сањански" - Мах.Брод			10	1	25	26	62
26	"Шар" - Гостивар		2	9	1	19	5	36
27	"Пешница" - Тетово			6	1	20	4	31
28	"Караџица" - Скопје		1	13	3	28	14	59
29	"Куманово" - Куманово		1	11		17	20	49
30	"Голем" - Делчево			11	1	15	13	40
	Дирекција		9	55	1	14	2	81
ВКУПНО :		0	20	367	44	757	468	1.656
% на застапеност на поедините структури		0,00	1,21	22,16	2,66	45,71	28,26	100,00



Извор на податоци :
Сектор за правни, општи работи и човечки ресурси

7.1. Коментар


Основната цел и тенденција во деловната и развојна политика на ЈП "Национални шуми" во областа на вработеноста е оптимален број на работници за остварување на планираното производство, потполна ангажираност на работниците во процесот на производството како и обезбедување на доволен број на стручен кадар од областа на шумарството. Стимулирање и стручно оспособување на постоечките кадри со посета на семинари по одредени области, а во иднина и организирање на советувања и семинари од областа на шумарството кои се во функција на стручно унапредување.

Во рамките на вкупната развојна политика на претпријатието посебно место треба да заземе и кадровската политика во смисла на ангажирање на стручни и квалитетни кадри во сите сегменти од работењето во шумарството.

Реализацијата на вака поставените развојни цели, треба да доведе до попрофитабилно работење на претпријатието, имајќи ја притоа секогаш предвид сколошката димензија во вкупното работење на ЈП "Национални шуми".

Вкупниот број на работници во редовен работен однос на ниво на ЈП "Национални шуми" заклучно со 31.12.2021 год. изнесува 1.656 работници на неопределено време. (стр.67)

Согласно потребата на производствениот процес и работењето, како и исполнување на планските проекции за 2021 год., а врз основа на зголемената побарувачка на домашниот пазар на дрвни сортименти пред се на огревно дрво, како и врз основа на Барања од ЈП со: Бр.02-750/1 од 13.11.2020 год. добиена е Согласност од Министерството за финансии Бр.02-750/3 од 21.12.2020 год за вработување на 409 лица на работно место: сечач (198), дотурач (93), редач-утоварач-истоварач (60) и шумски работници (58) за потребите на ЈП на определено време за период до 31.12.2021 год; Бр.02-340/1 од 12.05.2021 год. добиена е Согласност од Министерството за финансии Бр.02-340/2 од 26.05.2021 год за вработување на 64 лица на работно место: референт за користење на шуми и дотур (8), референт за сеча и дотур (6), референт за прсвоз (4), ракувач со градежна машина (5), соработник за евиденција и побарувања (6), сам.референт за сметководствени работи (1), оператор на евидентни картони (1), референт-архивар (1), минер-компресорист (1), магационер на склад (2), автомеханичар (1), референт-благајник (2), хигиеничар (2), контролор на рампа (1), соработник за застапување (2), чувар на шуми-лиценца (4), возач на товарно возило (4), помлад соработник за финансии (4) и помлад соработник за правни работи (9) за потребите на ЈП на определено време за период до 31.12.2021 год.; и Бр.02-299/1 од 27.04.2021 год. добиена е Согласност од Министерството за финансии Бр.02-299/3 од 05.05.2021 год за вработување на 1 лице на работно место виш соработник за инвестиции и развој за потребите на ЈП на неопределено време.



III.

**ИЗВЕШТАЈ ЗА ОСТВАРЕНИТЕ
ФИНАНСИСКИ РЕЗУЛТАТИ
ВО 2021 год.**

1. ОСТВАРЕНИ ФИНАНСИСКИ РЕЗУЛТАТИ НА НИВО НА ЈП

1.1. Биланс на состојбата

денари

Табела 12

О П И С	2020	2021	Индекс
1	2	3	4=3:2
I АКТИВА (А + Б)	59.842.547.834	59.961.321.877	1,00
А. Долгорочни средства (1 - 4)	59.348.797.974	59.385.148.656	1,00
1. Нематеријални средства	8.915.549	6.549.792	0,73
2. Материјални средства	59.332.488.523	59.371.204.962	1,00
3. Долгорочни финансиски средства	7.393.902	7.393.902	1,00
4. Долгорочни побарувања	0	0	0,00
Б. Тековни средства (1 - 8)	493.749.860	576.173.221	1,17
1. Залихи	124.271.770	94.404.931	0,76
2. Побарувања од купувачи	88.342.738	101.600.543	1,15
3. Побарувања од државата	164.457.391	164.274.811	1,00
4. Останати краткорочни побарувања	43.873.988	43.347.084	0,99
5. Краткорочни финансиски средства	174.597	274.597	0,00
6. Активни временски разграничувања	66.005.747	63.501.975	0,96
7. Парични средства и парични еквиваленти	6.623.629	108.769.280	16,42
II ПАСИВА (А + Б + В)	59.842.547.834	59.961.321.877	1,00
А. Капитал и резерви (1 -5)	58.637.831.000	58.738.568.685	1,00
1. Запишан капитал	5.940.384.104	5.940.384.104	1,00
2. Ревалоризациона резерва	53.245.315.525	53.245.315.525	1,00
3. Резерви	0	0	0,00
4. Акумулирана добивка/загуба	-464.453.471	-547.868.629	1,18
5. Добивка за деловната година	-83.415.158	100.737.685	0,00
Б. Долгорочни резервирања на ризици и трошоци	203.536.192	225.063.538	1,11
В. Обврски (1+2)	1.001.180.642	997.689.654	1,00
1. Долгорочни обврски	86.202.043	50.034.603	0,58
2. Тековни обврски (а - в)	914.978.599	947.655.051	1,04
а) Обврски спрема добавувачи	138.330.752	147.804.345	1,07
б) Останати краткорочни обврски	773.582.031	796.644.888	1,03
в) Пасивни временски разграничувања	3.065.816	3.205.818	1,05

1.2. Биланс на успехот

Табела 13

О П И С	2020	2021	ИНДЕКС
1	2	3	4=3:2
Приходи од продажба	1.178.203.060	1.092.297.345	0,93
Останати приходи	254.340.346	498.656.210	1,96
Сопствени производи употребени и капитализирани во претпријатието	887.301	466.047	0,53
Промена на вредноста на залихите	-1.094.749	22.002.632	-20,10
Трошоци за сировини и потрошни материјали	105.843.361	96.907.181	0,92
Трошоци за вработени	910.091.262	877.892.540	0,96
Амортизација	46.819.780	47.993.432	1,03
Останати расходи	446.885.296	407.726.144	0,91
Финансиски трошоци	8.320.915	14.564.041	1,75
ВКУПНИ ПРИХОДИ	1.433.430.707	1.571.107.496	1,10
ВКУПНИ РАСХОДИ	1.516.845.865	1.467.085.969	0,97
ДОБИВКА/ЗАГУБА (пред оданочување)	-83.415.158	104.021.527	-1,25

Извор на податоци: Одделение за сметководство

1.2.1. Планирани и остварени приходи по видови во 2021 год.

Табела 14

Видови приходи	ИЗНОС		% на оствар.
	Планирано	Остварено	
1	2	3	4=3:2
* Приходи од продажба на огревно дрво	1.288.149.700	730.454.188	56,71
* Приходи од продажба на техничко дрво	425.481.570	270.843.221	63,66
* Приходи од продажба на остаток после сеча	26.803.200	13.363.104	49,86
* Приходи од расадничко производство	26.908.785	5.672.865	21,08
* Приходи од ловство	3.331.352	1.234.526	37,08
* Приходи од други шумски производи	3.388.750	409.947	12,10
* Приходи од маркирање	41.212.726	49.652.421	120,48
* Приходи од проширена репродукција	39.766.364	10.579.550	26,60
* Приходи од проста репродукција	134.206.642	76.411.097	56,94
* Останати приходи *)	55.251.341	92.696.934	167,77
* Приходи на Дирекција	0	319.789.645	0,00
ВКУПНИ ПРИХОДИ :	2.044.500.430	1.571.107.496	76,85

1.2.2. Планирани и остварени расходи по видови во 2021 год.

Табела 15

Видови расходи	ИЗНОС		% на оствар.
	Планирано	Остварено	
1	2	3	4=3:2
* Потрошени сировини и материјали, енергија и резервни делови	129.683.260	95.098.740	73,33
* Услуги	578.668.733	224.809.955	38,81
- Сеча	155.862.897	75.468.840	48,42
- Дотур	178.078.000	63.766.824	35,81
- Превоз со утовар и растовар	140.705.235	35.272.951	25,07
- Услуги за одржување и заштита и други услуги	104.022.601	50.101.340	48,16
* Долгорочни резервирања - Проста репродукција на шуми	161.929.504	97.938.444	60,48
* Амортизација	37.962.766	47.993.431	126,42
* Отпис на побарувања	0	1.989.211	0,00
* Надоместоци на работниците	70.188.318	42.326.805	60,31
* Проширена репродукција	48.581.479	29.241.533	60,19
* Бруто плати	872.598.458	831.712.536	95,31
* Останати трошоци **)	43.720.387	74.190.682	169,69
* Промена на вредноста на залихите	0	22.002.632	0,00
ВКУПНИ РАСХОДИ :	1.943.332.905	1.467.085.969	75,49

* Во останати приходи влегуваат : Приходи од продажба на трговска стока, приходи од извршени услуги - превоз, приходи од продажба на материјали и резервни делови, приходи од поранешни години, приходи од донации и субвенции, приходи од отпис на обврски, приходи од наплатени шумски штети, неспомнати деловни приходи, приходи од изработка на ППСШ и ПЛО и други приходи.

** Во останати трошоци влегуваат : Отпис на ситен инвентар, дневници за службени патувања, трошоци за репрезентација, трошоци за договори за дело, надоместоци за стручно образование, трошоци за списанија, судски трошоци, набавна вредност на продадени стоки и материјали, кусоци, дополнително утврдени трошоци од минати години, камати, трошоци на Дирекција и други нематеријални трошоци.

1.2.3. Споредбени податоци за остварени приходи по видови 2021/2020 год.

Табела 16

Видови приходи	ИЗНОС		Индекс 4=3:2
	2020	2021	
1	2	3	4=3:2
* Приходи од продажба на огревно дрво	837.368.344	730.454.188	0,87
* Приходи од продажба на техничко дрво	244.063.767	270.843.221	1,11
* Приходи од продажба на остаток после сеча	13.560.957	13.363.104	0,99
* Приходи од расадничко производство	7.626.910	5.872.865	0,74
* Приходи од ловство	2.027.134	1.234.526	0,61
* Приходи од други шумски производи	421.356	409.947	0,97
* Приходи од маркирање	49.694.202	49.652.421	1,00
* Приходи од Програми за МЗШВ на РСМ	11.875.000	10.579.550	0,90
* Приходи од проста репродукција	83.416.188	76.411.097	0,92
* Останати приходи*	74.603.376	92.696.934	1,24
* Приходи на Дирекција	108.773.473	319.789.645	2,94
ВКУПНИ ПРИХОДИ :	1.433.430.707	1.571.107.496	1,10

1.2.4. Споредбени податоци за остварени расходи по видови 2021/2020 год.

Табела 17

Видови расходи	ИЗНОС		Индекс 4=3:2
	2020	2021	
1	2	3	4=3:2
* Потрошени сировини и материјали	17.211.837	16.784.234	0,98
* Потрошена енергија	65.412.770	63.654.200	0,97
* Потрошени резервни делови	20.848.657	14.660.306	0,70
* Сеча	79.319.420	75.468.840	0,95
* Дотур	72.443.117	63.766.824	0,88
* Превоз со утовар и растовар	37.394.091	35.272.951	0,94
* Трошоци за ПТТ-услуги	7.679.099	7.302.088	0,95
* Услуги за одржување и заштита	14.450.836	13.067.570	0,90
* Трошоци за пошумување и маркирање	4.684.682	3.051.929	0,65
* Останати услуги	38.911.760	49.608.089	1,27
* Долгорочни резервирања - Проста репродукција на шуми	109.618.038	97.938.444	0,89
* Амортизација	46.819.780	47.993.431	1,03
* Отпис на набарувања	11.176.726	1.969.211	0,18
* Патни трошоци	50.887	40.694	0,80
* Надоместоци на работниците	44.469.902	42.328.805	0,95
* Трошоци за репрезентација, реклами и спонзорства	2.154.782	463.032	0,21
* Проширена репродукција	32.890.093	29.241.533	0,89
* Бруто плати	865.570.473	831.712.535	0,96
* Останати трошоци **)	46.833.664	50.758.620	1,08
* Промена на вредноста на залихите	-1.094.749	22.002.632	-20,10
ВКУПНИ РАСХОДИ :	1.516.845.865	1.467.085.969	0,97

* Во останати приходи влегуваат: Приходи од продажба на трговска стока, приходи од извршени услуги - превоз, приходи од продажба на материјали и резервни делови, приходи од поранешки години, приходи од донации и субвенции, приходи од отпис на обврски, приходи од наплатени шумски штети, неспомнати деловни приходи и други приходи. Износите на наведените останати приходи се прикажани во Табела 29a, страна 95.

** Во останати трошоци влегуваат: Отпис на ситен инвентар, трошоци за договори за дело, надоместоци за стручно образование, трошоци за списанија, судски трошоци, набавна вредност на продадени стоки и материјали, дополнително утврдени трошоци од минати години, кусоци, камати и други нематеријални трошоци.

1.3. Извештај за паричниот тек

Табела 18

ПОЗИЦИЈА	2020	2021
А. ГОТОВИНСКИ ТЕКОВИ ОД ОПЕРАТИВНИ АКТИВНОСТИ	80.700.366	201.129.859
Нето добивка/загуба после оданочување	-83.415.158	100.737.685
Амортизација	46.819.780	47.993.432
Зголемување/намалување на залихите	-2.493.563	29.866.839
Зголемување/намалување на побарувања од купувачи	-8.942.457	-14.231.199
Зголемување/намалување на останати краткорочни побарувања	1.278.952	1.400.298
Зголемување/намалување на побарувања од државни и др. институци	-182.580	182.580
Зголемување/намалување на АВР	28.631.687	2.503.772
Зголемување/намалување на обврски спрема добавувачите	-39.681.050	49.015.080
Зголемување/намалување на останати краткорочни обврски	138.351.161	-16.478.630
Зголемување/намалување на ПВР	333.594	140.002
Б. ГОТОВИНСКИ ТЕКОВИ ОД ИНВЕСТИЦИОНИ АКТИВНОСТИ	-85.477.870	-84.344.114
Директни набавки на материјални и нематеријални средства	-100.063.282	-84.743.849
Продажба на материјални и нематеријални средства	0	399.735
Зголемување/намалување на долгорочни вложувања	13.504.398	0
Зголемување/намалување на долгорочни побарувања	1.081.014	0
Зголемување/намалување на краткорочни финансиски вложувања	0	0
В. ГОТОВИНСКИ ТЕКОВИ ОД ФИНАНСИСКИ АКТИВНОСТИ	7.568.204	-36.167.440
Зголемување на капиталот	0	
Зголемување/намалување на долгорочни кредити	-18.634.517	-36.167.440
Исплатени дивиденди	0	0
Откуп/продажба на сопствени акции	0	0
Долгорочни резервирања	26.202.721	21.527.346
ЗГОЛЕМУВАЊЕ/НАМАЛУВАЊЕ НА ПАРИЧНИ СРЕДСТВА	2.790.700	102.145.651
ПАРИЧНИ СРЕДСТВА НА ПОЧЕТОКОТ НА ГОДИНАТА	3.832.929	6.623.629
ПАРИЧНИ СРЕДСТВА НА КРАЈОТ НА ГОДИНАТА	6.623.629	108.769.280

Извор на податоци: Одделение за сметководство

1.4. Извештај за промени на главнината

Табела 19

ПОЗИЦИЈА	31.12.2020	31.12.2021		
		Зголемување	Намалување	Тековен период
Запишан капитал	5.940.384.104			5.940.384.104
Премии за емитирани акции				0
Откупени сопствени акции				0
Резерви				0
Акумулирана добивка/загуба	-464.453.471	-83.415.158		-547.868.629
Дивиденди				0
Ревалоризациона резерва	53.245.315.525			53.245.315.525
Добивка/загуба за годината	-83.415.158	100.737.685	-83.415.158	100.737.685
ВКУПНО КАПИТАЛ И РЕЗЕРВИ:	58.637.831.000	17.322.527	-83.415.158	58.738.568.685

1.5. ОСТВАРЕНИ ФИНАНСИСКИ РЕЗУЛТАТИ ПО ДЕЈНОСТИ СО РАСПРЕДЕЛЕНИ РЕЖИСКИ ТРОШОЦИ (без влијание на вредноста на залихите)

Табела 20

Реден број	ДЕЈНОСТИ	ОСТВАРЕНИ ПРИХОДИ		ОСТВАРЕНИ РАСХОДИ				ДОБИВКА/ ЗАГУБА
		2		Директни 3	Режиски 4	Вкупни расходи 5=3+4	6=2-5	
		1						
	Производство на дрвна маса (а+б+в)		1.014.660.513	356.485.611	924.983.635	1.281.469.246	-266.808.733	
1.	а. Огревно дрво		730.454.188	285.656.257	729.821.701	1.015.477.958	-285.023.770	
	б. Техничко дрво		270.843.221	70.829.354	195.161.934	265.991.288	4.851.933	
	в. Отпад		13.363.104	0	0	0	13.363.104	
2.	Законски обврски		86.990.647	0	127.179.977	127.179.977	-40.189.330	
3.	Семенарство и расадничко производство		5.672.865	17.738.380	10.232.344	27.970.724	-22.297.859	
4.	Пов и ловен туризам		1.234.526	4.400.802	2.634.037	7.034.839	-5.800.313	
5.	Останати приходи и расходи		462.548.945	1.428.550	0	1.428.550	461.120.395	
	ВКУПНО (1+2+3+4+5) :		1.571.107.496	380.053.343	1.065.029.993	1.445.083.336	126.024.160	

1.6. ПЛАНИРАНИ И ОСТВАРЕНИ ФИНАНСИСКИ РЕЗУЛТАТИ ПО ДЕЈНОСТИ ЗА 2021 ГОДИНА
(без влијание на вредноста на залихите)

Табела 20/a

Реден број	ДЕЈНОСТИ	П л а н и р а н и				О с т в а р е н и				% на остварување			
		Приходи		Расходи		Добивка/загуба		Расходи		Добивка/загуба		На приходи	На расходи
		2	3	4+2-3	5	6	7=5-6	8=5:2	9=6:3				
1.	Производство на дрвна маса	1.740.431.470	1.695.791.630	44.639.840	1.014.660.513	1.281.469.246	-266.808.733	58,30	75,57				
	а. Огревно дрво	1.288.149.700	1.373.405.526	-85.255.826	730.454.188	1.015.477.958	-285.023.770	56,71	73,94				
	б. Техничко дрво	425.481.570	322.386.104	103.095.466	270.843.221	265.991.288	4.851.933	63,66	82,51				
	в. Отпадок	26.800.200	0	26.800.200	13.363.104	0	13.363.104	49,86	0,00				
2.	Законски обврски	173.973.006	210.510.983	-36.537.977	86.990.647	127.179.977	-40.189.330	50,00	60,41				
3.	Семенарство и расад.произв.	26.906.785	26.803.683	105.102	5.672.865	27.970.724	-22.297.859	21,08	104,35				
4.	Лов и ловен туризам	3.331.352	10.226.609	-6.895.257	1.234.528	7.034.839	-5.800.313	37,06	68,79				
5.	Останати приходи и расходи	99.855.817		99.855.817	462.548.945	1.428.550	461.120.395	463,22	0,00				
	ВКУПНО (1+2+3+4+5) :	2.044.500.430	1.943.332.905	101.167.525	1.571.107.496	1.445.083.336	126.024.160	76,85	74,36				

1.7. СПОРЕДБЕНИ ПОДАТОЦИ НА ОСТВАРЕНИТЕ ФИНАНСИСКИ РЕЗУЛТАТИ ПО ДЕЈНОСТИ - 2021/2020 год.
(без влијание на вредноста на залихите)

Табела 206

Дејности	2020 год.				2021 год.				Индекс	
	Приходи	Расходи	Добивка/ загуба	2	Приходи	Расходи	Добивка/ загуба	5	На приходи	На расходи
	3	4-2-3	6		7-5-6	8-5-2	9-6-3			
1. Производство на дрвна маса	1.094.993.068	1.225.164.680	-130.171.612	1.014.660.513	1.281.469.246	-266.808.733	1.014.660.513	1.281.469.246	0,93	1,05
а. Огревно дрво	837.368.344	1.001.076.457	-163.708.113	730.454.188	1.015.477.958	-285.023.770	730.454.188	1.015.477.958	0,87	1,01
б. Техничко дрво	244.063.767	224.088.223	19.975.544	270.843.221	265.991.288	4.851.933	270.843.221	265.991.288	1,11	1,19
в. Отпадок	13.560.957	0	13.560.957	13.363.104	0	13.363.104	13.363.104	0	0,99	0,00
2. Законски обарски	95.291.188	142.508.104	-47.216.916	86.990.647	127.179.977	-40.189.330	86.990.647	127.179.977	0,91	0,89
3. Семенарство и расад.произв.	7.626.910	31.289.584	-23.662.674	5.672.865	27.970.724	-22.297.859	5.672.865	27.970.724	0,74	0,89
4. Лов и ловен туризам	3.701.129	7.599.957	-3.898.828	1.234.526	7.034.839	-5.800.313	1.234.526	7.034.839	0,33	0,93
5. Останати приходи и расходи	231.818.412	2.604.816	229.213.596	462.548.945	1.428.550	461.120.395	462.548.945	1.428.550	2,00	0,00
ВКУПНО (1+2+3+4+5) :	1.433.430.707	1.409.167.141	24.263.566	1.571.107.496	1.445.083.336	126.024.160	1.571.107.496	1.445.083.336	1,10	1,03

Коментар

I. Биланс на состојбата (Табела 12, стр. 69)

A. АКТИВА - 59.961.321.877 ден.

Активата ја сочинуваат долгорочни и тековни средства. Во структурата на вкупните средства долгорочните средства учествуваат со 99,04%, а тековните средства со 0,96%.

Во структурата на долгорочните средства, најголемо учество имаат материјалните средства (99,98%), бидејќи тука, покрај другото, влегуваат недвижностите и биолошките средства со вкупна вредност од 59.371.204.962,00 денари.

Во структурата на тековните средства залихите учествуваат со 16,38% и во споредба со минатата година се помали за 24%. Најголем дел од залихите отпаѓа на залихи на недовршени производи и полупроизводи (39,92%), кои главно се состојат од огревно и техничко дрво и на залихи на готови производи (11,26%).

Потоа следуваат побарувањата од државата (164.274.811 ден.) и тие се помали за 0,11% од минатата година, додека зголемени се и побарувањата од купувачите и тоа за 15%.

Паричните средства учествуваат во вкупните тековни средства со 11,88% и од почетокот на годината се зголемиле за 1542,14% или за 102.145.651,00 денари.

B. ПАСИВА - 59.961.321.877 ден.

Основната главнина (запишаниот капитал) во 2021год. изнесува 5.940.384.104,00 ден. и е непроменета од минатата година.

Во обврските најголемо учество (77,44%) имаат краткорочните обврски во износ од 944.449.233,00 ден. и во споредба со минатата година се поголеми за 3,57%. Во структурата на краткорочните обврски најголем дел (41,21%) отпаѓа на останатите краткорочни обврски (389.174.237,00ден.), а потоа следуваат тековните даночни обврски (222.890.637,00ден.), обврските кон добавувачите (147.804.345,00 ден.), обврските по заеми и кредити (61.634.519,00), обврските кон вработените (60.927.775,00) и обврските за даноци и придонеси од плата (22.476,233,00ден.).

II. Биланс на успехот (Табела 13, стр. 70)

Според Годишната сметка за 2021год. ЈП "Национални шуми" оствари вкупен приход за распределба од основната и другите дејности во износ од **1.571.107.496,00 ден.**, вкупни расходи во износ од **1.467.085.969,00 ден.** и искажува добивка од работењето пред оданочување во износ **104.021.527,00 ден.**, или **100.737.685,00 ден.**, по оданочување.

Остварените приходи во 2021год. во однос на 2020 се поголеми за **10%**, или за **137.676.789,00 ден.**, а остварените расходи се помали за **3%**, или за **49.759.896,00 ден.** Овој факт укажува на зголемување на економичноста во работењето, бидејќи приходите се зголемени за поголем процент од расходите. Дополнително, во прилог на ова, треба да се има предвид фактот што оваа година почетните залихи се поголеми од завршните за **22.002.633,00 ден.**, со што се намалуваат расходите и се зголемува крајниот финансиски резултат, за разлика од минатата година кога почетните залихи биле поголеми од крајните за **1.094.749,00 ден.**

Во структурата на вкупните приходи најголемо учество имаат приходите од продажба (**1.092.297.345,00 ден.**) кои учествуваат во вкупниот приход со **69,52%** Овие приходи во споредба со 2020 г. се помали за **7%** или за **85.905.715,00 ден.**

Во структурата, пак, на вкупните расходи најголемо учество имаат трошоците за вработените (**877.892.540,00 ден.**), кои учествуваат во вкупните расходи со **59,84%** и во споредба со минатата година се помали за **3,54%**. Ова се должи главно на намалениот број на вработени во споредба со минатата година по пат на природен одлив со пензионирање. Веднаш по нив се останатите расходи (**407.726.144,00 ден.**), каде најголем дел отпаѓа на услугите со карактер на материјални трошоци (**234.782.879,00ден.**), кои се поврзани со производниот процес и учествуваат во вкупните расходи со **16,00%**, а во споредба со минатата година се помали за **9%**.

* * *

Остварените вкупни приходи во 2021год. во однос на планските проекции се помали за **23,15%** (Табела 14, стр 71). Планираните приходи од огревно дрво се остварени со **56,71%**, а од техничко дрво со **63,66%**. Зголемување се забележува кај приходите од маркирање во приватни шуми за **20,48%**, и имаме зголемување кај останатите приходи во најголем дел кај: приходите од наплатени шумски штети, приходи од отпис на обврски, неспомнати деловни приходи и др. за **67,77%**.

Планираните вкупни расходи во 2021год. се остварени со 74,66% (Таб.15, стр.71). Планираните материјални трошоци, кои се потребни за процесот на производство, се остварени со 73,33% (суровини и материјали, енергија и резервни делови), услугите за надворешни извршители во фазите сеча, дотур и превоз со утовар и растовар се остварени со 38,86%. Зголемување во однос на планот има кај амортизацијата за 26,42% (причина е тоа што во планот пресметуваме и вкалкулираме само амортизација по тековни пресметки, додека за идните набавки не можеме да предвидиме и вкалкулираме износи) и кај останатите трошоци за 12,18% (главно поради расходите поврзани со вредносно усогласување, расходување и директен отпис на побарувања).

Споредбените податоци, пак, на структурата на остварените приходи во 2021 и 2020год. (Табела 16, стр.72) покажуваат дека, во рамките на вкупните приходи, приходите од основната дејност (продажба на огревно и техничко дрво и отпадок) се помали за 7,33% (2020г. —1.094.993.068,00.; 2021г. — 1.014.660.513ден.). Зголемување се забележува кај Останатите приходи за 24% и приходите на Дирекција, (2020год.-108.773.473ден.; 2021год.— 319.789.645ден), кои се резултат на неповратната финансиска поддршка од Владата на РСМ, согласно Одлука за вршење на дејност..

Во однос на структурата на расходите, споредбените податоци со минатата 2020год. (Табела 17, стр.72) покажуваат дека позначително намалување се јавува кај потрошените резервни делови (2020год.-20.848.657ден.; 2021год.— 14.660.306ден.), кај трошоците за пошумување и маркирање (2020год.-4.684.682ден.; 2021год.— 3.051.929ден.) и кај отписот на побарувањата (2020год.-11.176.726ден.; 2021год.— 1.969.211ден.). Извесно зголемување се јавува кај останатите услуги за 27% и кај амортизацијата на основни средства за 3%.

III. Извештај за паричниот тек (Табела 18, стр. 73)

Паричните текови се приливи и одливи на парични средства и еквиваленти на парични средства во одреден пресметковен период и во табелата тие се групирани според:

- Оперативни активности;
- Инвестициони активности и
- Финансиски активности

Оперативни активности се главните активности кои носат приходи и се поврзани со основната дејност на претпријатието.

Инвестициони активности се активности во врска со стекнување и оттуѓување на долгорочни средства.

Финансиски активности се активности кои резултираат со промена на големината и составот на сопствениот капитал и заемите на претпријатието.

Извештајот покажува дека паричните средства од 6.623.629,00 ден. на почетокот на годината се зголемиле на 108.769.280 ден. на крајот на годината, што значи дека во претпријатието готовинските текови од сите горенаведени активности покажуваат нето зголемување на парите и паричните еквиваленти за 102.769.280,00 ден.

IV. Извештај за промените на главнината (Табела 19, стр. 74)

Вкупниот капитал на претпријатието во 2021год. е зголемен за 0,17% во однос на 2020год. Од структурата на капиталот може да се заклучи дека претпријатието располага со доволно сопствен капитал за финансирање на својата дејност и за гарантирање на навремена отплата на задолжувањата.

* * *

Во рамките на ова поглавје ќе се осврнеме и на остварените финансиски резултати по дејности на ниво на ЈП за 2021год. без влијание на вредноста на залихите (Табела 20, стр.75).

Според овој преглед, претпријатието како од својата основна дејност, така и од другите дејности (со исклучок на техничкото дрво и други останати приходи) остварило негативни финансиски резултати и тоа :

- Производство на огревно дрво-285.023.770,00 ден.
- Законски обврски (проста и проширена репродукција) -40.189.330,00 ден.
- Семенарство и расадничко производство -22.297.859,00 ден.
- Лов и ловен туризам -5.800.313,00 ден.

Единствено позитивни финансиски ефекти се обезбедуваат од производство на техничко дрво и другите останати деловни приходи, во кои најголемо учество завземаат приходите од неповратната финансиска поддршка од Владата на РСМ за вршење на дејност, вредносно усогласување на материјални средства, приходите од поранешни години, приходите од наплата на шумски штети, приходите од продажба на конфискувано дрво, приходите од извршени услуги-превоз, отпис на обврските.

Споредбените податоци со минатата 2020 год. (Табела 206, стр.76), покажуваат дека кај производството на дрвна маса има намалување на приходите за 7%, а на расходите има зголемување за 5%, со што од минатогодишната загуба во износ од 83.415.158,00ден., оваа година претпријатието оствари добивка (пред оданочување), во вредност од 104.021.527,00 ден.

Кај расадничкото производство споредбените податоци покажуваат намалување на приходите за 26% и намалување на расходите за 11%, со што минатогодишната загуба во износ од 23.662.674,00 ден. е намалена на 22.297.859,00 ден.

Во ловот и ловниот туризам се забележува намалување на приходите за 67%, а и намалување на расходите за 7%, па минатогодишната загуба во износ од 3.898.828,00 ден, е зголемена на 5.800.313,00ден.

Приходите од проста и проширена репродукција оваа година се за 9% помали од минатогодишните, а расходите се помали за 11%, па поради тоа минатогодишната загуба од 47.216.916,00 ден. сега е намалена на 40.189.330,00ден.

2. ОСТВАРЕНИ ФИНАНСИСКИ РЕЗУЛТАТИ ПО ПОДРУЖНИЦИ

2.1. Остварени приходи и расходи

денари

Табела 21

ПОДРУЖНИЦА	ОСТВАРЕНИ ПРИХОДИ	ОСТВАРЕНИ РАСХОДИ			ДОБИВКА/ ЗАГУБА
		На подружница	Дел за Дирекција	Вкупно	
1	2	3	4	5=3+4	6=2-5
Берово	58.903.851	57.451.004	5.095.839	62.546.843	-3.642.992
Пехчево	31.349.228	29.750.050	2.372.302	32.122.352	-773.124
Крива Паланка	55.118.098	49.424.364	3.983.229	53.407.593	1.710.505
Кратово	11.266.376	20.169.580	1.429.454	21.599.033	-10.332.657
Кочани	31.094.102	43.998.498	3.294.486	47.292.984	-16.198.882
Штип	15.235.080	21.804.605	1.660.678	23.465.282	-8.230.202
Радовиш	70.352.280	62.282.447	5.020.456	67.302.904	3.049.376
Виница	36.917.865	42.716.007	3.354.658	46.070.665	-9.152.801
Струмица	52.181.619	57.385.564	4.624.662	62.010.226	-9.828.607
Валандово	18.974.342	21.357.555	1.646.192	23.003.747	-4.029.405
Гевгелија	77.566.702	73.459.566	5.726.949	79.186.515	-1.619.813
Демир Калија	28.600.459	30.553.402	2.443.155	32.996.556	-4.396.097
Кавадарци	131.344.852	124.168.036	9.852.746	134.020.782	-2.675.930
Прилеп	33.464.781	47.606.586	3.403.292	51.009.878	-17.545.097
Велес	51.478.307	47.672.178	3.997.419	51.669.597	-191.290
Свети Николе	7.253.349	13.074.947	1.033.770	14.108.718	-6.855.369
Битола	56.925.130	55.530.691	4.454.658	59.985.349	-3.060.219
Демир Хисар	65.172.927	63.021.479	5.203.479	68.224.958	-3.052.031
Крушево	28.797.953	33.255.556	2.502.119	35.757.675	-6.959.722
Ресен	49.524.059	50.054.486	4.022.701	54.077.187	-4.553.128
Охрид	57.084.333	54.256.016	4.609.321	58.865.337	-1.781.003
Струга	22.468.089	38.632.069	2.830.159	41.462.228	-18.994.139
Дебар	21.236.272	21.915.606	1.781.306	23.696.912	-2.460.640
Кичево	46.530.362	77.411.678	5.967.584	83.379.262	-36.848.900
Мак. Брод	56.141.970	55.067.849	4.548.544	59.616.393	-3.474.423
Гостивар	42.119.259	36.604.955	3.066.576	39.671.531	2.447.728
Тетово	12.014.261	18.408.990	1.533.020	19.942.010	-7.927.749
Скопје	46.127.038	51.875.892	4.009.941	55.885.833	-9.758.795
Куманово	11.315.137	27.952.819	2.170.537	30.123.356	-18.808.219
Делчево	24.759.770	32.100.371	2.483.890	34.584.261	-9.824.491
Дирекција	319.789.645		0	0	319.789.645
ВКУПНО:	1.571.107.496	1.358.962.847	108.123.122	1.467.085.969	104.021.528

2.2. Вредност на почетни и завршни залихи

Табела 22

во денари

Подружница	Вкупни расходи со дирекција и вредност на залихи	Поч. залихи (01-01. 2021г.)	Завр. залихи (31-12. 2021.)	Разлика	Вкупни расходи (без залихи)
1	2	3	4	5=3-4	6=2-5
"Малешево" - Берово	62.546.843	2.101.731	1.510.660	591.071	61.955.772
"Равна Река" - Пехчево	32.122.352	761.986	365.500	396.486	31.725.866
"Осогово" - Крива Паланка	53.407.593	3.456.910	1.808.946	1.647.964	51.759.629
"Кратово" - Кратово	21.599.033	3.394.996	2.001.214	1.393.782	20.205.251
"Осогово" - Кочани	47.292.984	3.495.468	3.347.647	147.822	47.145.162
"Серта" - Штип	23.465.262	423.040	211.976	211.064	23.254.218
"Плачковица" - Радовиш	67.302.904	2.529.476	582.255	1.947.221	65.355.683
"Плачковица" - Винаца	46.070.666	2.528.649	293.531	2.235.116	43.835.547
"Беласица" - Струмица	62.010.226	2.213.060	2.336.638	-123.578	62.133.804
"Саланцак" - Валандово	23.003.747	501.248	195.860	305.388	22.698.359
"Кожув" - Гевгелија	79.186.515	4.054.822	3.753.673	301.149	78.885.366
"Демир Капија" - Д.Капија	32.996.556	47.080	131.648	-84.568	33.081.124
"Бор" - Кавадарци	134.020.782	5.837.957	3.639.648	2.198.309	131.822.473
"Црн бор" - Прилеп	51.009.878	1.554.360	800.899	753.461	50.256.417
"Бабуна" - Велес	51.669.597	3.035.443	3.191.826	-156.383	51.825.980
"Шумарство" - Св.Николе	14.108.718	2.392.676	1.844.492	548.184	13.560.534
"Кајмакчалан" - Битола	59.985.349	3.248.741	806.394	2.442.347	57.543.002
"Бигла" - Демир Хисар	66.224.958	4.479.692	1.573.190	2.906.502	65.318.456
"Липа" - Крушево	35.757.675	356.370	44.520	311.850	35.445.825
"Преспадрво" - Ресен	54.077.187	991.180	1.523.160	-531.980	54.809.167
"Галичица" - Охрид	58.865.337	1.741.247	88.725	1.652.522	57.212.815
"Јабланица" - Струга	41.462.228	6.870.252	6.866.803	3.449	41.458.779
"Стогово" - Дебар	23.696.912	4.009.736	5.998.292	-1.988.556	25.685.468
"Попушник" - Кичево	83.379.262	1.761.696	1.434.701	326.995	83.052.267
"Сандански" - Мак.Брод	59.616.393	3.892.167	1.153.642	2.738.525	56.877.868
"Шар" - Гостивар	39.671.531	570.587	490.964	79.623	39.591.908
"Лешница" - Тетово	19.942.010	0	375.124	-375.124	20.317.134
"Караџица" - Скопје	55.885.833	1.514.820	519.954	994.866	54.890.967
"Куманово" - Куманово	30.123.356	1.900.424	1.183.441	716.984	29.406.372
"Голак" - Делчево	34.584.261	1.710.810	1.298.670	412.140	34.172.121
Вкупно :	1.467.085.969	71.376.624	49.373.992	22.002.633	1.445.083.336

2.3. Планирани и остварени приходи и расходи за 2021 година

Табела 23

Подружница	ПРИХОДИ			РАСХОДИ			РАЗЛИКА	
	Планирани	Остварени	% на оствар.	Планирани	Остварени	% на оствар.	на планир. приходи и расходи	на оствар. приходи и расходи
1	2	3	4=3:2x100	5	6	7=6:5x100	8=2-5	9=3-6
Берово	96.014.895	58.903.851	61,35	95.370.877	57.451.004	60,24	644.018	1.452.847
Пехчево	35.912.192	31.349.228	87,29	34.833.947	29.750.050	85,41	1.078.245	1.599.178
Крива Паланка	72.764.130	55.118.098	75,75	69.307.278	49.424.364	71,31	3.456.852	5.693.734
Кратово	35.791.063	11.266.376	31,48	35.103.572	20.169.580	57,46	687.491	-8.903.204
Кочани	76.300.005	31.094.102	40,75	74.071.790	43.998.498	59,40	2.228.215	-12.904.396
Штип	25.458.805	15.235.080	59,84	23.999.804	21.804.605	90,85	1.459.001	-6.569.524
Радовиш	97.296.301	70.352.280	72,31	90.148.722	62.282.447	69,09	7.147.579	8.069.832
Виница	78.283.657	36.917.865	47,16	73.987.763	42.716.007	57,73	4.295.894	-5.798.143
Струмица	89.505.480	52.181.619	58,30	87.339.650	57.385.564	65,70	2.165.830	-5.203.945
Валандово	22.571.786	18.974.342	84,06	26.442.197	21.357.555	80,77	-3.870.411	-2.383.213
Гевгелија	85.029.640	77.566.702	91,22	83.290.978	73.459.566	88,20	1.738.662	4.107.136
Демир Капија	31.465.400	28.600.459	90,89	31.268.027	30.553.402	97,71	197.373	-1.952.943
Кавадарци	157.437.924	131.344.852	83,43	145.126.639	124.168.036	85,56	12.311.285	7.176.816
Прилеп	58.915.240	33.464.781	56,80	58.623.931	47.606.586	81,21	291.309	-14.141.805
Велес	83.196.630	51.478.307	61,88	76.276.687	47.672.178	62,50	6.919.943	3.806.129
Свети Николе	14.464.326	7.253.349	50,15	14.336.219	13.074.947	91,20	128.107	-5.821.599
Битола	84.841.000	56.925.130	67,10	80.960.336	55.530.691	68,59	3.880.664	1.394.439
Демир Хисар	87.555.777	65.172.927	74,44	85.398.056	63.021.479	73,80	2.157.721	2.151.448
Крушево	37.726.632	28.797.953	76,33	37.546.267	33.255.556	88,57	180.365	-4.457.603
Ресен	59.835.908	49.524.059	82,77	59.085.567	50.054.486	84,72	750.341	-530.427
Охрид	85.743.181	57.084.333	66,58	84.637.968	54.256.016	64,10	1.105.213	2.828.317
Струга	58.951.400	22.468.089	38,11	58.683.477	38.632.069	65,83	267.923	-16.163.980
Дебар	37.555.522	21.236.272	56,55	36.742.280	21.915.606	59,65	813.242	-679.335
Кичево	147.545.499	46.530.362	31,54	146.260.586	77.411.678	52,93	1.284.913	-30.881.317
Мак. Брод	88.007.142	56.141.970	63,79	81.198.635	55.067.849	67,82	6.808.507	1.074.121
Гостивар	72.401.290	42.119.259	58,17	69.344.440	36.604.955	52,79	3.056.850	5.514.304
Тетово	36.624.577	12.014.261	32,80	35.082.164	18.408.990	52,47	1.542.413	-6.394.729
Скопје	66.509.000	46.127.038	69,35	66.007.000	51.875.892	78,59	502.000	-5.748.854
Куманово	36.189.745	11.315.137	31,27	35.979.167	27.952.819	77,69	210.578	-16.637.681
Делчево	46.904.441	24.759.770	52,79	46.878.877	32.100.371	68,48	25.564	-7.340.601
Дирекција	0	319.789.645	0,00	0	108.123.122	0,00	0	211.666.523
Вкупно:	2.006.798.588	1.571.107.496	78,29	1.943.332.905	1.467.085.969	75,49	63.465.683	104.021.527

2.4. Споредбени податоци за остварените приходи и расходи 2021 год./2020 год.

Табела 24

Подружница	2020 год.			2021 год.			ИНДЕКС	
	Приходи	Расходи	Разлика	Приходи	Расходи	Разлика	на приходи	на расходи
1	2	3	4=2-3	5	6	7=5-6	8=5:2	9=6:3
Берово	69.987.968	66.377.107	3.610.861	58.903.851	57.451.004	1.452.847	0,84	0,87
Пехчево	38.393.457	33.823.194	4.570.263	31.349.228	29.750.050	1.599.178	0,82	0,88
Крива Паланка	46.011.859	43.790.848	2.221.011	55.118.098	49.424.364	5.693.734	1,20	1,13
Кратово	11.872.224	22.254.236	-10.382.012	11.266.376	20.169.580	-8.903.204	0,95	0,91
Кочани	37.776.316	44.252.337	-6.476.021	31.094.102	43.998.498	-12.904.396	0,82	0,99
Штип	16.233.577	20.915.461	-4.681.884	15.235.080	21.804.605	-6.569.524	0,94	1,04
Радовиш	63.133.262	60.863.432	2.269.830	70.352.280	62.282.447	8.069.832	1,11	1,02
Виница	43.931.008	44.110.510	-179.502	36.917.865	42.716.007	-5.798.143	0,84	0,97
Струмица	79.044.257	67.819.634	11.224.623	52.181.619	57.385.564	-5.203.945	0,66	0,85
Валандово	20.584.951	23.331.046	-2.746.095	18.974.342	21.357.555	-2.383.213	0,92	0,92
Гевгелија	84.176.488	78.222.594	5.953.894	77.566.702	73.459.566	4.107.136	0,92	0,94
Демир Капија	32.801.307	32.959.027	-157.720	28.600.459	30.553.402	-1.952.943	0,87	0,93
Кавадарци	103.292.165	116.409.896	-13.117.731	131.344.852	124.168.036	7.176.816	1,27	1,07
Прилеп	35.463.110	51.447.021	-15.983.911	33.464.781	47.606.586	-14.141.805	0,94	0,93
Велес	52.781.183	49.200.062	3.581.121	51.478.307	47.672.178	3.806.129	0,98	0,97
Свети Николе	11.218.940	12.365.496	-1.146.556	7.253.349	13.074.947	-5.821.599	0,65	1,06
Битола	49.118.954	59.438.949	-10.319.995	56.925.130	55.530.691	1.394.439	1,16	0,93
Демир Хисар	63.171.004	63.016.342	154.662	65.172.927	63.021.479	2.151.448	1,03	1,00
Крушево	27.839.273	28.121.610	-282.337	28.797.953	33.255.556	-4.457.603	1,03	1,18
Ресен	44.411.603	51.978.808	-7.567.205	49.524.059	50.054.486	-530.427	1,12	0,96
Охрид	62.792.771	59.752.128	3.040.643	57.084.333	54.256.016	2.828.317	0,91	0,91
Струга	26.475.107	35.367.926	-8.892.819	22.468.089	38.632.069	-16.163.980	0,85	1,09
Дебар	27.819.972	25.802.416	2.017.556	21.236.272	21.915.606	-679.335	0,76	0,85
Кичево	58.586.219	79.003.432	-20.417.213	46.530.362	77.411.678	-30.881.317	0,79	0,98
Мак. Брод	62.271.335	58.017.597	4.253.738	56.141.970	55.067.849	1.074.121	0,90	0,95
Гостивар	44.421.406	41.418.491	3.002.915	42.119.259	36.604.955	5.514.304	0,95	0,88
Тетово	21.156.460	21.302.860	-146.400	12.014.261	18.408.990	-6.394.729	0,57	0,86
Скопје	47.674.067	54.574.863	-6.900.796	46.127.038	51.875.892	-5.748.854	0,97	0,95
Куманово	13.954.077	28.912.505	-14.958.428	11.315.137	27.952.819	-16.637.681	0,81	0,97
Делчево	28.262.914	33.222.564	-4.959.650	24.759.770	32.100.371	-7.340.601	0,88	0,97
Дирекција	108.773.473	108.773.473	0	319.789.645	108.123.122	211.666.523	2,94	0,99
Вкупно:	1.433.430.707	1.516.845.865	-83.415.158	1.571.107.496	1.467.085.969	104.021.527	1,10	0,97

2.5. Преглед на приливот и одливот по подружници (02.01 - 31.12 2021 год.)

Табела 25

ПОДРУЖНИЦА	ПРИЛИВ						ОДЛИВ						РАЗЛИКА	
	Ефективен	Компена ации	Вкупно (без кор.)	Интерни	Вкупно (со кор.)	Ефективен	Компена ации	Вкупно (без кор.)	Интерни	Вкупно (со кор.)	Ефектив.	Вкупно	РАЗЛИКА	
													11=2-7	12=6-11
1	2	3	4=2+3	5	6=4+5	7	8	9=7+8	10	11=9+10	11=2-7	12=6-11		
Берово	66.018.836	0	66.018.836	727.696	66.746.534	50.520.627	0	50.520.627	61.402	50.582.029	15.498.208	16.164.505		
Пехчево	32.743.586	0	32.743.586	0	32.743.586	25.715.396	0	25.715.396	0	25.715.396	7.028.190	7.028.190		
Крива Паланка	62.391.302	0	62.391.302	34.038	62.425.340	41.707.655	0	41.707.655	120.600	41.828.255	20.683.647	20.597.085		
Кратово	12.473.774	0	12.473.774	46.497	12.520.271	15.959.344	0	15.959.344	104.038	16.063.382	-3.485.370	-3.543.111		
Кочани	28.438.313	0	28.438.313	163.908	29.600.221	34.687.227	0	34.687.227	924.407	35.611.634	-5.250.914	-6.011.413		
Штип	15.338.501	0	15.338.501	223.800	15.562.301	19.074.214	0	19.074.214	44.198	19.118.412	-3.735.713	-3.856.111		
Радовиш	73.259.979	0	73.259.979	314.203	73.574.182	58.121.868	0	58.121.868	373.555	58.495.424	15.136.111	15.078.758		
Виница	38.292.219	0	38.292.219	56.252	38.348.471	31.860.682	0	31.860.682	790.101	32.650.783	6.491.537	5.697.689		
Струмица	49.341.633	0	49.341.633	35.000	49.376.633	45.346.507	0	45.346.507	20.054	45.366.561	3.995.126	4.010.072		
Валандово	17.329.673	0	17.329.673	0	17.329.673	16.546.726	0	16.546.726	58.000	16.602.726	782.947	726.947		
Гевгелија	67.472.240	0	67.472.240	0	67.472.240	68.387.172	0	68.387.172	802.810	67.169.982	21.085.068	20.282.258		
Демир Капија	31.022.681	0	31.022.681	0	31.022.681	24.589.312	0	24.589.312	207.000	24.776.312	6.453.369	6.246.369		
Кавадарци	131.071.618	0	131.071.618	118.020	131.189.638	115.904.544	0	115.904.544	115.595	116.020.139	15.167.074	15.169.499		
Прилеп	35.752.558	0	35.752.558	49.000	35.801.558	46.227.395	0	46.227.395	130.104	46.357.999	-10.475.337	-10.556.441		
Велес	53.883.664	0	53.883.664	21.661	53.905.325	44.550.123	0	44.550.123	258.060	44.808.183	9.333.541	9.097.142		
Свети Николе	5.529.779	0	5.529.779	1.791.556	7.321.335	10.562.430	0	10.562.430	57.300	10.619.730	-5.032.651	-3.298.395		
Битола	60.876.633	0	60.876.633	48.940	60.925.573	50.159.558	0	50.159.558	234.000	50.393.558	10.717.075	10.532.015		
Демир Хисар	58.300.107	0	58.300.107	588.084	58.888.201	55.013.989	0	55.013.989	60.949	55.074.948	3.286.109	3.813.253		
Крушево	26.345.247	0	26.345.247	156.702	26.501.949	28.615.269	0	28.615.269	542.000	29.157.269	-2.270.022	-2.685.320		
Ресен	42.827.532	0	42.827.532	63.924	42.891.456	48.034.813	0	48.034.813	122.703	48.157.516	-3.207.281	-3.266.060		
Охрид	56.211.396	0	56.211.396	81.060	56.292.456	49.916.384	0	49.916.384	120.000	50.036.384	6.295.012	6.296.072		
Струга	21.067.960	0	21.067.960	0	21.067.960	27.374.276	0	27.374.276	0	27.374.276	-6.286.316	-6.286.316		
Дебар	12.309.950	0	12.309.950	0	12.309.950	17.730.067	0	17.730.067	0	17.730.067	-5.420.117	-5.420.117		
Кичево	48.397.526	0	48.397.526	0	48.397.526	68.575.643	0	68.575.643	204.981	68.780.604	-20.178.117	-20.383.078		
Македонски Брод	53.491.253	0	53.491.253	0	53.491.253	47.355.936	0	47.355.936	408.000	47.761.936	6.135.317	5.739.317		
Гостивар	49.311.872	0	49.311.872	36.362	49.350.234	30.950.926	0	30.950.926	193.252	31.144.178	17.360.946	17.206.076		
Тетово	14.995.824	0	14.995.824	0	14.995.824	18.343.888	0	18.343.888	234.485	18.578.373	-3.348.064	-3.582.549		
Скопје	31.197.521	0	31.197.521	0	31.197.521	43.138.897	0	43.138.897	68.382	43.205.279	-11.941.376	-12.007.758		
Куманово	11.945.980	0	11.945.980	740.800	12.686.780	25.692.918	0	25.692.918	4.500	25.697.418	-13.746.938	-13.010.638		
Делчево	29.746.932	0	29.746.932	988.922	30.736.854	28.485.728	0	28.485.728	35.000	28.520.728	1.281.204	2.216.126		
Дирекција	337.838.600	0	337.838.600	0	337.838.600	244.519.337	0	244.519.337	0	244.519.337	93.320.213	93.320.213		
ВКУПНО:	1.595.242.689	0	1.595.242.689	6.269.457	1.601.512.146	1.429.648.410	0	1.429.648.410	6.269.457	1.435.917.867	165.594.279	165.594.279		

2.6. Споредбени податоци за приливот и одливот по подружници (без почетна состојба) - 2021/2020 год.

Табела 28

Подружница	ВКУПЕН ПРИЛИВ			ВКУПЕН ОДЛИВ			ЕФЕКТИВЕН ПРИЛИВ			ЕФЕКТИВЕН ОДЛИВ		
	2020	2021	Индекс	2020	2021	Индекс	2020	2021	Индекс	2020	2021	Индекс
1	2	3	4=3:2	5	6	7=6:5	8	9	10=9:8	11	12	13=12:11
Берово	73.413.490	66.746.534	0,91	68.159.127	50.592.029	0,74	70.243.253	66.016.836	0,94	67.975.747	50.520.627	0,74
Пехчево	43.038.617	32.743.586	0,76	31.981.229	25.715.396	0,80	42.736.702	32.743.586	0,77	31.981.229	25.715.396	0,80
К. Паланка	49.249.908	62.425.340	1,27	44.494.760	41.828.255	0,94	48.660.627	62.391.302	1,28	44.494.760	41.707.655	0,94
Кратово	13.486.310	12.520.271	0,93	19.682.106	16.063.382	0,82	13.322.193	12.473.774	0,94	19.141.041	15.959.344	0,83
Кочани	38.236.630	29.600.221	0,77	41.064.343	35.611.634	0,87	38.236.630	29.436.313	0,77	40.032.712	34.687.227	0,87
Штип	19.389.135	15.662.301	0,80	20.505.219	19.118.412	0,93	19.143.135	15.338.501	0,80	20.137.661	19.074.214	0,95
Радовиш	63.440.747	73.574.182	1,16	60.230.782	58.485.424	0,97	62.737.109	73.259.979	1,17	59.826.272	59.121.868	0,97
Виница	43.166.707	38.348.471	0,89	41.302.524	32.650.783	0,79	42.528.305	38.292.219	0,90	41.269.947	31.860.682	0,77
Струмица	75.514.404	49.376.633	0,65	65.172.248	45.368.561	0,70	75.006.309	49.341.633	0,66	65.034.523	45.346.507	0,70
Валандово	21.741.662	17.329.673	0,80	25.967.574	16.602.726	0,64	21.741.662	17.329.673	0,80	25.844.574	16.546.726	0,64
Гевгелија	85.387.342	87.472.240	1,02	83.777.905	67.189.982	0,80	85.341.135	87.472.240	1,02	82.950.526	66.387.172	0,80
Д. Капија	38.314.516	31.022.681	0,81	36.260.179	24.776.312	0,68	37.730.927	31.022.681	0,82	35.734.776	24.569.312	0,69
Кавадарци	104.554.466	131.189.638	1,25	122.379.035	116.020.139	0,95	104.049.300	131.071.618	1,26	119.382.699	115.904.544	0,97
Прилеп	37.183.443	35.801.558	0,96	46.468.902	46.357.989	1,00	36.068.087	35.752.558	0,99	46.468.802	46.227.895	0,99
Велес	50.516.418	53.905.325	1,07	53.030.249	44.808.183	0,84	50.516.418	53.883.664	1,07	52.422.889	44.550.123	0,85
Св. Николе	7.533.852	7.321.335	0,97	11.642.207	10.619.730	0,91	6.056.050	5.529.779	0,91	11.610.707	10.562.430	0,91
Битола	49.911.384	60.925.573	1,22	63.820.028	50.393.598	0,94	48.820.877	60.876.633	1,25	51.819.013	50.159.558	0,97
Д. Хисар	68.850.016	58.888.201	0,85	70.435.288	55.074.948	0,78	66.690.016	58.300.107	0,87	68.285.148	55.013.399	0,81
Крушево	25.621.152	26.501.949	1,03	23.427.812	29.157.269	1,24	25.621.152	26.345.247	1,03	23.389.112	28.615.269	1,22
Ресен	44.578.329	42.891.456	0,96	50.709.333	46.157.516	0,91	43.958.264	42.827.532	0,97	50.408.390	46.034.813	0,91
Охрид	71.056.591	56.292.456	0,79	63.630.850	50.036.384	0,79	70.809.860	56.211.396	0,79	63.398.850	49.916.394	0,79
Струга	30.564.153	21.097.960	0,69	34.194.230	27.374.276	0,80	30.564.153	21.087.960	0,69	34.173.440	27.374.276	0,80
Дебар	22.362.521	12.309.950	0,55	27.893.584	17.730.087	0,64	22.362.521	12.309.950	0,55	27.741.084	17.730.087	0,64
Кичево	59.607.708	46.397.526	0,81	79.918.916	68.780.604	0,86	59.476.253	48.397.526	0,81	78.903.972	68.575.643	0,87
Мак. Брод	62.126.021	53.491.253	0,86	61.636.016	47.761.936	0,77	61.698.884	53.491.253	0,87	61.476.016	47.355.936	0,77
Гостивар	51.303.776	48.350.254	0,94	38.107.601	31.144.178	0,82	51.303.776	48.311.872	0,94	37.009.368	30.950.926	0,84
Тетово	17.904.005	14.995.824	0,84	19.617.359	18.578.373	0,94	17.904.005	14.995.824	0,84	19.268.975	18.343.889	0,95
Скопје	41.452.005	31.197.521	0,75	54.147.059	43.206.279	0,80	41.392.514	31.197.521	0,75	54.063.059	43.138.897	0,80
Куманово	15.212.596	12.686.780	0,83	27.225.775	25.697.418	0,94	14.051.766	11.945.980	0,85	27.151.059	25.692.918	0,95
Делчево	30.490.357	30.736.854	1,01	30.256.537	28.520.728	0,94	28.515.781	29.746.932	1,04	29.981.899	28.485.728	0,95
Диреџија	116.025.637	337.838.600	2,91	69.680.318	244.518.387	2,73	116.025.637	337.838.600	2,91	89.680.318	244.518.387	2,73
ВКУПНО:	1.469.233.898	1.601.532.146	1,09	1.498.958.795	1.435.937.887	0,96	1.453.311.271	1.595.242.689	1,10	1.481.036.168	1.429.648.410	0,97

2.7. Побарувања и обврски (состојба на 31. 12. 2021 год.)

Табела 27

ВИДОВИ ПОБАРУВАЊА	Состојба на 31.12.2021
1. ПОБАРУВАЊА	
1.1. Тековни побарувања (1.1.1.+1.1.2.+1.1.3.+1.1.4.)	95.660.933
1.1.1. Правни лица	47.177.641
1.1.2. Синдикати	6.771.559
1.1.3. Физички лица (а+б+в+г)	41.711.733
а) Граѓани	38.795.174
б) Пензионери	2.093.825
в) Социјални групи	52.360
г) Вработени	770.374
1.1.4. За пресметана камата	0
1.2. Утужени, сомнителни и спорни	-108.921
1.3. Побарувања за отпис	-329.033
2. ОБВРСКИ (2.1+2.2)	-150.180.723
2.1. Правни лица	-149.626.127
* Обврски за сеча, дотур и превоз	-64.941.582
* Компензации	0
* Дирекција	-74.291.043
* Други обврски	-10.393.502
2.2. Физички лица	-554.596
3. Обврски за примени аванси	-39.827.544
* Правни лица	-30.642.190
* Синдикати	-1.045.135
* Физички лица (а+б+в+г)	-7.940.219
а) Граѓани	-7.626.926
б) Пензионери	-168.049
в) Социјални групи	-1.322
г) Вработени	-143.922
4. Обврски за примени депозити, хлуции и гаранции	-4.224.167
5. Обврска за ДДВ за 2021 год.*1	105.196.516
6. Обврска за ДДВ од поранешни години	112.310.305
7. Обврски за плати	0
8. Краткорочни обврски и заеми	61.635.311
9. Долгорочни обврски врз основа на кредити во земјата	46.101.708

2.8. Преглед на исплатени средства по основ на извршни судски решенија по подружници за 2021год.

Табела 28

ПОДРУЖНИЦА	ИЗНОС (ДЕНАРИ)	СТРУКТУРА (%)
Берово	72.840	0,70
Пехчево	0	0,00
Крива Паланка	1.352.443	12,91
Кратово	357.472	3,41
Кочани	736.287	7,03
Штип	0	0,00
Радовиш	0	0,00
Виница	132.144	1,26
Струмица	20.119	0,19
Валандово	0	0,00
Гевгелија	0	0,00
Демир Капија	2.250	0,02
Кавадарци	896.232	8,55
Прилеп	243.574	2,32
Велес	253.251	2,42
Свети Николе	0	0,00
Битола	136.602	1,30
Демир Хисар	0	0,00
Крушево	164.137	1,57
Ресен	7.313	0,07
Охрид	0	0,00
Струга	4.400	0,04
Дебар	0	0,00
Кичево	1.740.777	16,61
Мак. Брод	526.883	5,03
Гостивар	0	0,00
Тетово	4.394	0,04
Скопје	3.435.816	32,79
Куманово	72.043	0,69
Делчево	320.194	3,06
В к у п н о:	10.479.171	100,00%

2.9. Преглед на исплатени средства по основ на извршни судски решенија по години

Табела 28а

ГОДИНА	ИЗНОС
1998	381.264
1999	14.792.310
2000	21.862.373
2001	43.159.015
2002	47.091.716
2003	63.776.315
2004	66.042.505
2005	72.128.548
2006	95.312.971
2007	121.252.421
2008	76.843.447
2009	43.796.111
2010	23.443.722
2011	31.664.712
2012	41.796.413
2013	19.914.627
2014	29.942.361
2015	35.864.186
2016	14.952.793
2017	20.811.418
2018	36.448.258
2019	29.751.625
2020	5.552.905
2021	10.479.171
ВКУПНО:	967.061.187

Коментар

Остварените финансиски резултати по подружници (Таб.21, стр.83) покажуваат дека 2021год. само 3 подружници ја завршиле со добивка (пред оданочување), во вкупен износ од **7.207.609ден.** Останатите 27 подружници деловната година ја завршиле со загуба во вкупен износ од **96.813.919ден.** Од овие подружници најголема загуба се јавува кај следните подружници:

1. Кратово	10.332.657,00 ден.
2. Кочани.....	16.198.882,00 дена.
3. Струмица.....	9.828.607,00 ден.
4. Прилеп.....	17.545.097,00 ден.
5. Струга	18.994.139,00 ден.
6. Кичево	36.848.900,00 ден.
7. Скопје	9.758.795,00 ден.
8. Куманово	18.808.219,00 ден.
9. Делчево	9.824.491,00 ден.

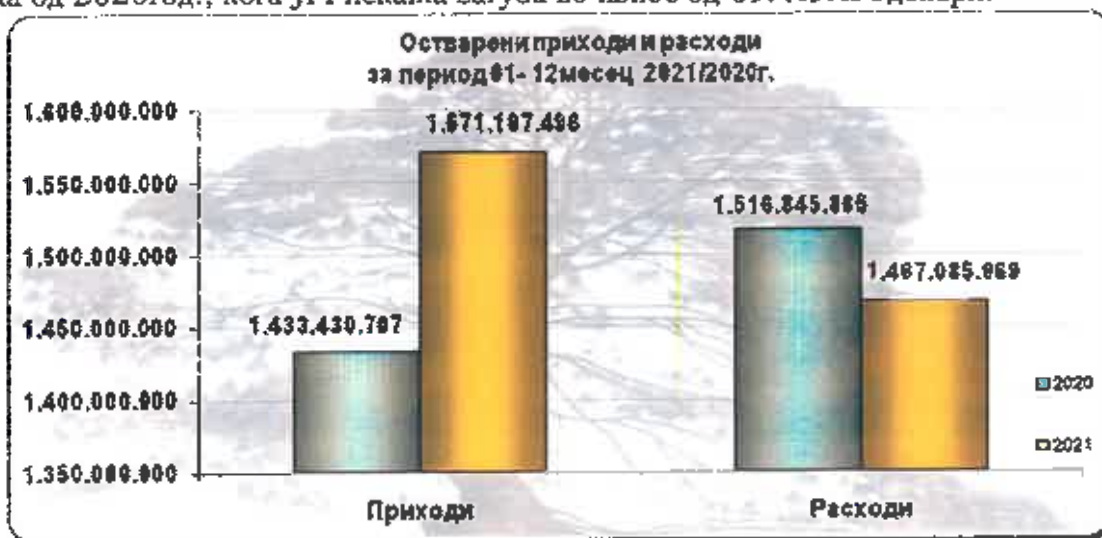
Трите подружници со остварена добивка се:

1. К. Палинка	1.710.505,00 ден.
2. Радовиш	3.049.376,00 ден.
3. Гостивар	2.447.728,00 ден.

Дирекцијата има остварено вкупен приход од 319.789.645,00ден. и вкупни расходи од 108.123.122ден., кои по клуч се распределени по ПШС.

Во однос на планските проекции за 2021год. (Таб.23, стр.85) на ниво на ЈП планираните приходи се остварени со **78,29%**, а планираните расходи со **75,49%**.

Споредбените податоци, пак, со минатата година (Таб.24, стр.86) покажуваат дека во 2021год. вкупните приходи се поголеми за **10%**, а вкупните расходи се помали за **3%**. Таквиот тренд резултираше со добивка од работењето во износ од 104.021.527ден., за разлика од 2020год., кога ЈП искажа загуба во износ од 83.415.158денари.



Прегледот на приливот и одливот (Таб.25, стр.87) покажува дека во 2021год. подружниците оствариле вкупен прилив од 1.601.532.146ден., вкупен одлив од 1.435.937.867ден. и позитивно салдо од 165.594.279ден. Ефективниот прилив е еднаков на

вкупниот прилив, затоа што во 2021год. нема прилив по основ на компензации. Со корекција на односите меѓу подружници вкупниот прилив изнесува 1.601.532.146ден., вкупниот одлив е 1.435.937.867ден., а позитивното салдо е 165.594.279ден.

Споредбените податоци со минатата година (Таб.26, стр.88) покажуваат дека вкупниот прилив е поголем за 9%, а вкупниот одлив е помал за 4%. Ефективниот прилив, исто, е поголем за 10%, а ефективниот одлив е помал за 3%.



Најголемо негативно салдо се јавува кај следните подружници:

1. Кичево..... 20.383.078 ден.
2. Куманово.....13.010.638 ден
3. Скопје..... 12.007.758 ден.
4. Прилеп 10.556.441ден.

Со најголемо позитивно салдо се следните подружници:

1. Гостивар..... 17.206.076 ден.
2. Берово 16.164.505ден.
3. Радовиш..... 15.078.758 ден.

Вкупните тековни побарувања на ниво на ЈП со состојба на 31.12.2021год. изнесуваат 95.660.933ден. и се поголеми од минатогодишните за 15,14%. Во 2021год. има утужени, сомнителни и спорни побарувања во износ од 108.921ден., за разлика од 2020год. кога истите изнесувале 42.399 денари.

Вкупните обврски изнесуваат 150.180.723ден. и се поголеми од минатогодишните за 8,69%. Во рамките на обврските спрема правни лица, обврските за сеча, дотур и превоз изнесуваат 64.941.582,00ден., обврските на Дирекција (тендери на ниво на ЈП и сл.) изнесуваат 74.291.043,00ден., а обврските спрема други правни лица изнесуваат 10.393.502,00ден. (Табела27, стр.89).

Во 2021год. по основ на извршни судски решенија исплатени се средства во износ од 10.479.171,00ден., што во однос на 2020год., кога беа исплатени 5.552.905,00ден., што покажува тренд на зголемување на трошоците по овој основ. Со најголем процент на учество во вкупните исплатени средства по основ на извршни судски решенија во 2021 год. е подружницата Караџица во Скопје, со 32,79% во вкупниот износ. (Таб. 28 и Таб. 28а, а стр.90 и стр.91).

3.1. Преглед на остварените приходи (по видови приходи)

Табела 29

Подружница	Приходи од остварените приходи (по видови приходи)											Вкупни приходи
	1	2	3	4	5	6	7	8	9	10	11	
	Приходи од продажба на огревно дрво	Приходи од прод. на техн. дрво	Приходи од продажба на отпад	Приходи од расадничко производство	Приходи од лов и ловен туризам	Приходи од др. шумски производи	Приходи од маркир. во прив. шуми	Приходи од проширена репродукција	Приходи од проста репродукција	Останати приходи		
Берово	23.680.343	19.477.260	855.031	273.816	0	18.928	11.419.134	0	2.863.323	316.116	58.903.851	
Печчево	11.238.526	15.737.773	165.215	0	0	1.695	416.498	0	3.663.538	125.983	31.349.228	
Крива Паланка	40.766.004	4.919.537	838.080	84.000	0	20.000	5.678.047	0	2.365.112	447.317	55.118.098	
Кратово	9.091.317	6.867	0	0	0	0	1.635.447	0	447.596	85.149	11.266.376	
Кочани	19.566.924	7.044.506	51.000	195.400	452.795	8.136	1.784.017	0	1.891.185	295.539	31.094.102	
Штип	14.228.741	26.040	0	418.311	0	0	366.400	0	0	418.499	15.235.080	
Радовиш	37.776.618	21.897.582	1.495.555	91.000	0	400	2.608.447	0	5.393.745	821.623	70.352.280	
Виница	17.504.534	13.998.564	320.924	0	0	25.871	310.543	0	761.220	1.470.820	36.917.865	
Струмица	28.109.426	12.544.365	4.789.522	0	0	0	7.462	0	5.812.318	498.574	52.181.619	
Валандово	13.712.764	26.603.327	2.504.287	0	159.252	9.831	66.496	0	3.922.250	287.574	18.974.342	
Гевгелија	42.175.610	0	100.665	0	0	0	128.879	0	5.932.652	115.247	77.566.702	
Демир Капија	25.852.731	0	159.500	467.750	0	1.017	384.207	0	1.816.269	701.915	28.600.459	
Кавадарци	33.808.859	76.159.990	24.162	75.632	0	0	246.728	0	7.587.013	12.776.516	131.344.852	
Прилеп	19.276.300	11.710.457	0	84.000	0	0	2.317.400	5.545.000	4.602.980	1.438.770	51.478.307	
Велес	37.481.897	8.260	5.300	2.442.218	0	0	530.361	1.209.550	0	0	7.253.349	
Свети Николе	1.313.623	1.752.297	83.160	0	0	8.814	284.752	0	5.118.074	1.200.213	56.925.130	
Битола	23.683.865	26.546.252	0	552.351	0	46.317	744.454	0	3.275.972	11.038.534	65.172.927	
Демир Хисар	49.444.885	70.415	0	0	0	5.085	161.365	0	3.699.280	487.988	28.797.953	
Крушево	24.271.898	172.397	0	60.000	0	152.024	0	1.785.000	1.503.178	10.833.888	49.524.059	
Ресен	35.189.969	0	0	0	0	27.796	2.744.271	0	0	7.372.466	57.084.333	
Охрид	39.807.239	7.132.561	0	0	0	400	1.399.370	0	1.483.270	1.059.429	22.468.089	
Струга	17.232.469	1.149.171	143.980	0	2.600	31.449	1.993.666	0	1.050.000	10.252.592	21.236.272	
Дебар	9.373.801	256.608	80.950	0	0	0	303.271	0	4.054.220	1.682.113	46.530.362	
Кичево	30.793.930	7.891.434	0	0	0	3.200	337.716	0	3.823.062	5.417.287	56.141.970	
Мак. Брод	41.786.250	4.774.455	627.820	0	0	4.400	1.115.317	0	1.227.000	1.098.186	42.119.259	
Гостивар	36.690.730	1.355.806	0	0	543.366	6.400	1.005.943	0	800.000	298.327	12.014.261	
Тетово	5.100.459	4.259.766	0	1.100	0	22.353	2.372.384	0	1.538.772	19.289.556	46.127.038	
Скопје	22.659.466	243.407	0	359.432	76.513	7.797	1.597.546	2.040.000	0	533.418	11.315.137	
Куманово	6.440.367	126.064	0	567.855	0	7.795	4.770.497	0	973.846	1.007.014	24.759.770	
Делчево	12.394.703	5.038.060	0	0	0	0	0	0	0	0	316.733.859	
Дирекција	0	0	0	0	3.055.786	0	0	0	0	0	316.733.859	
ВКУПНО:	730.454.188	270.843.221	13.363.104	5.672.865	4.250.312	409.347	49.652.421	10.579.550	76.411.097	409.430.793	1.571.107.496	

3.2. Преглед на остварените останати приходи (по видови приходи) - колона 11 од Табела 29

ИЗВЕШТАЈ ЗА РАБОТЕЊЕТО ЗА 2021 ГОД.
Табела 29а

Подружница	Прих. од употр. на солст. пров. и услуги	Приходи од извршени услуги-превоз	Приходи од вред. усогол. и мат. средства	Приходи од наплата на шумски штетн	Приходи од прод. на конф. дрво	Отпис на обвр. и неплат. отпш. побар.	Вонредни непредвидени приходи	Приходи од поранешни годишн	Останати неосплатн дел. приходи	Други приходи	ВКУПНО ОСТАНАТИ ПРИХОДИ	
											3	4
Берово	4.840	0	0	0	0	0	0	0	311.276	0	0	316.116
Пекчево	0	0	0	0	0	28.147	0	0	0	97.836	0	125.983
Крива Паланка	142.634	1.054	0	0	49.896	3.212	0	0	100.521	150.000	0	447.317
Кратово	0	0	0	0	0	0	4.205	34.820	46.124	0	0	85.149
Кочани	0	245.370	0	0	0	0	0	0	50.169	0	0	295.539
Штип	37.800	0	0	0	107.178	0	0	0	273.521	0	0	418.499
Радовиш	288.204	54.182	0	0	381.304	79.026	0	0	7.927	10.980	0	871.623
Виница	0	632.531	0	0	0	0	0	0	288.289	550.000	0	1.470.820
Струмица	0	0	0	404.860	13.275	25.704	0	37.152	17.583	0	0	498.574
Валандово	0	260.552	0	0	11.026	0	0	7.000	8.997	0	0	287.574
Тевтелија	0	51.130	0	0	0	0	0	41.411	3.144	19.562	0	115.247
Демир Капија	0	601.925	0	0	38.482	0	0	0	5.044	56.465	0	701.915
Кавадарци	0	646.848	11.203.342	0	0	22.200	0	0	904.126	0	0	12.776.516
Прилеп	0	33.991	0	0	586.424	0	35.587	357.315	39.696	273.266	0	1.326.279
Велес	0	0	0	249.302	258.069	73.306	0	0	357.315	500.778	0	1.438.770
Свети Николе	0	0	0	0	0	0	0	0	0	0	0	0
Битола	0	278.793	48.940	0	0	371.356	0	0	422.888	78.236	0	1.200.213
Демир Хисар	0	535.879	9.940.787	0	0	23.464	0	0	1.000	537.404	0	11.038.534
Крушево	0	0	0	108.066	0	201.143	8.701	0	0	170.078	0	487.988
Реген	0	0	10.797.000	0	0	17.958	0	0	18.930	0	0	10.833.888
Охрид	0	0	7.068.144	0	147.869	22.455	0	0	52.938	81.060	0	7.372.466
Струга	0	71.532	0	0	124.115	25.578	0	395.750	63.878	378.576	0	1.059.429
Дебар	0	0	10.098.349	13.050	14.981	99.247	16.829	2.357	0	7.779	0	10.252.592
Кичево	0	0	440.405	59.190	415.467	218.207	21.623	41.788	58.309	427.124	0	1.682.113
Мат. Брод	35.209	927.786	3.822.807	13.300	0	118.091	0	37.087	102.522	360.485	0	5.417.287
Гостивар	0	93.074	0	0	154.842	512.893	32.610	110.737	9.866	184.164	0	1.098.186
Тетово	0	0	0	205.073	90.611	0	0	0	2.643	0	0	298.327
Скопје	0	98.610	18.057.540	0	1.004.007	48.359	0	0	81.040	0	0	19.289.556
Куманово	0	4.267	0	0	28.834	463.145	0	0	37.172	0	0	533.418
Делчево	0	628.631	0	0	53.551	0	0	0	47.038	277.794	0	1.007.014
Дирекција	0	0	0	0	0	0	0	0	0	316.733.859	0	316.733.859
ВКУПНО:	508.687	5.166.155	71.477.314	1.052.841	3.479.930	2.353.490	119.555	1.065.416	3.311.958	320.895.447	0	409.430.793

3.3. Структура на вкупните приходи

Табела 30

Подружница	Приходи од основната дејност		Приходи од други дејности		Приходи од проста и проширена репрод.		Останати приходи		Вкупни приходи
	Износ	% на учество	Износ	% на учество	Износ	% на учество	Износ	% на учество	
Берово	44.012.634	74,72	11.711.778	19,88	2.863.323	4,86	316.116	0,54	58.903.851
Пехчево	27.141.514	86,58	418.193	1,33	3.663.538	11,69	125.983	0,40	31.349.228
Крива Паланка	46.523.621	84,41	5.782.047	10,49	2.365.112	4,29	447.317	0,81	55.118.098
Кратово	9.098.184	80,76	1.635.447	14,52	447.596	3,97	85.149	0,76	11.266.376
Кочани	26.662.430	85,75	2.244.948	7,22	1.891.185	6,08	295.539	0,95	31.094.102
Штип	14.254.781	93,57	561.800	3,69	0	0,00	418.499	2,75	15.235.080
Радовиш	61.109.755	86,86	3.027.158	4,30	5.393.745	7,67	821.623	1,17	70.352.280
Виница	31.764.022	86,04	2.921.803	7,91	761.220	2,06	1.470.820	3,98	36.917.865
Струмица	45.443.313	87,09	427.414	0,82	5.812.318	11,14	498.574	0,96	52.181.619
Валандово	14.756.717	77,77	7.801	0,04	3.922.250	20,67	287.574	1,52	18.974.342
Гевгелија	71.283.224	91,90	235.579	0,30	5.932.652	7,65	115.247	0,15	77.566.702
Демир Капија	25.953.396	90,74	128.879	0,45	1.816.269	6,35	701.915	2,45	28.600.459
Кавадарци	110.128.349	83,85	852.974	0,65	7.587.013	5,78	12.776.516	9,73	131.344.852
Прилеп	31.010.919	92,67	322.360	0,96	805.223	2,41	1.326.279	3,96	33.464.781
Велес	37.490.157	72,83	2.401.400	4,66	10.147.980	19,71	1.438.770	2,79	51.478.307
Свети Николе	3.071.220	42,34	2.972.579	40,98	1.209.550	16,68	0	0,00	7.253.349
Битола	50.313.277	88,39	293.566	0,52	5.118.074	8,99	1.200.213	2,11	56.925.130
Демир Хисар	49.515.300	75,98	1.343.122	2,06	3.275.972	5,03	11.038.534	16,94	65.172.927
Крушево	24.444.235	84,88	166.450	0,58	3.699.280	12,85	487.988	1,69	28.797.953
Ресен	35.189.969	71,06	212.024	0,43	3.288.178	6,64	10.833.888	21,88	49.524.059
Охрид	46.939.800	82,23	2.772.067	4,86	0	0,00	7.372.466	12,92	57.084.333
Струга	18.525.620	82,45	1.399.770	6,23	1.483.270	6,60	1.059.429	4,72	22.468.089
Дебар	9.630.409	45,35	303.271	1,43	1.050.000	4,94	10.252.592	48,28	21.236.272
Кичево	38.766.314	83,31	2.027.715	4,36	4.054.220	8,71	1.682.113	3,62	46.530.362
Мак. Брод	46.560.705	82,93	340.916	0,61	3.823.062	6,81	5.417.287	9,65	56.141.970
Гостивар	38.674.356	91,82	1.119.717	2,66	1.227.000	2,91	1.098.186	2,61	42.119.259
Тетово	9.360.225	77,91	1.555.709	12,95	800.000	6,66	298.327	2,48	12.014.261
Скопје	22.902.873	49,65	2.395.837	5,19	1.538.772	3,34	19.289.556	41,82	46.127.038
Куманово	6.700.431	59,22	2.041.288	18,04	2.040.000	18,03	533.418	4,71	11.315.137
Делчево	17.432.763	70,41	5.346.147	21,59	973.846	3,93	1.007.014	4,07	24.759.770
Дирекција	0	0,00	3.055.786	0,96	0	0,00	316.733.859	99,04	319.789.645
В к у п н о:	1.014.660.513	64,58	60.025.545	3,82	86.990.647	5,54	409.430.793	26,06	1.571.107.496

3.4. Остварена просечна продажна цена на 1м³ огревно и техничко дрво

Табела 31

ПОДРУЖНИЦА	ОГРЕВНО ДРВО			ТЕХНИЧКО ДРВО		
	Продадена количина-м ³	Приходи денари	Просечна продажна цена 4 = 3:2	Продадена количина-м ³	Приходи денари	Просечна продажна цена 7 = 6:5
1	2	3	4 = 3:2	5	6	7 = 6:5
"Малешево" - Берово	9.469,35	23.680.343	2.500,74	7.408,09	19.477.260	2.629,19
"Равна Река" - Пехчево	6.306,42	11.238.526	1.782,08	6658,12	15.737.773	2.363,70
"Осогово" - Крива Паланка	19.541,01	40.766.004	2.086,18	2161,41	4.919.537	2.276,08
"Кратово" - Кратово	3.492,25	9.091.317	2.603,28	2,08	6.867	3.301,44
"Осогово" - Кочани	7.854,03	19.566.924	2.491,32	2635,39	7.044.506	2.673,04
"Серта" - Штип	7.534,56	14.228.741	1.888,46	246,00	26.040	105,85
"Плачковица" - Радовиш	14.424,80	37.776.618	2.618,87	7502,64	21.897.582	2.918,65
"Плачковица" - Винаца	7.533,90	17.504.534	2.323,44	4784,94	13.938.564	2.913,01
"Беласица" - Струмица	16.158,85	28.109.426	1.739,57	5094,79	12.544.365	2.462,19
"Саланцак" - Валандово	8.880,50	13.712.764	1.544,14	0,00	0	0,00
"Кожув" - Гевгелија	20.619,00	42.175.610	2.045,47	8640,60	26.603.327	3.076,87
"Демир Капија" - Д.Капија	11.197,40	25.852.731	2.308,82	313,60		0,00
"Бор" - Кавадарци	12.720,79	33.808.859	2.657,76	22.946,79	76.159.990	3.318,98
"Црн бор" - Прилеп	7.050,05	19.276.300	2.734,21	3.096,06	11.710.457	3.782,37
"Бабуна" - Велес	21.689,63	37.481.897	1.728,10	2,80	8.260	2.950,00
"Шумарство" - Св.Николе	3.567,80	1.313.623		335,70	1.752.297	
"Кајмакчалан" - Битола	12.380,45	23.683.865	1.913,01	8.391,77	28.546.252	3.163,37
"Бигла" - Демир Хисар	20.507,01	49.444.885	2.411,12	44,30	70.415	1.589,50
"Лила" - Крушево	10.473,95	24.271.838	2.317,35	97,23	172.397	1.773,08
"Преспадрво" - Ресен	15.269,97	35.189.969	2.304,52	0,00	0	0,00
"Галичица" - Охрид	21.464,13	39.807.239	1.854,59	3.077,10	7.132.581	2.317,95
"Јабланица" - Струга	7.295,38	17.232.469	2.362,11	391,10	1.149.171	2.938,30
"Стогово" - Дебар	4.857,50	9.373.801	1.929,76	101,50	256.608	2.528,16
"Лопушник" - Кичево	14.389,46	30.793.930	2.140,03	3.026,73	7.891.434	2.607,25
"Сандански" - Мак.Брод	18.367,17	41.786.250	2.275,05	1.837,09	4.774.455	2.598,92
"Шар" - Гостивар	17.150,10	36.690.730	2.139,39	431,24	1.355.806	3.143,97
"Лешница" - Тетово	2.698,20	5.100.459	1.890,32	1.158,58	4.259.766	3.676,71
"Караџица" - Скопје	11.806,11	22.659.466	1.919,30	54,65	243.407	4.453,92
"Куманово" - Куманово	3.377,63	6.440.367	1.906,77	90,71	126.064	1.389,75
"Голак" - Делчево	6.032,46	12.394.703	2.054,67	1.927,37	5.038.060	2.613,96
ВКУПНО:	344.109,86	730.454.188	2.122,74	92.458,38	270.843.221	2.929,35

3.5. Споредбен преглед на остварената просечна продажна цена

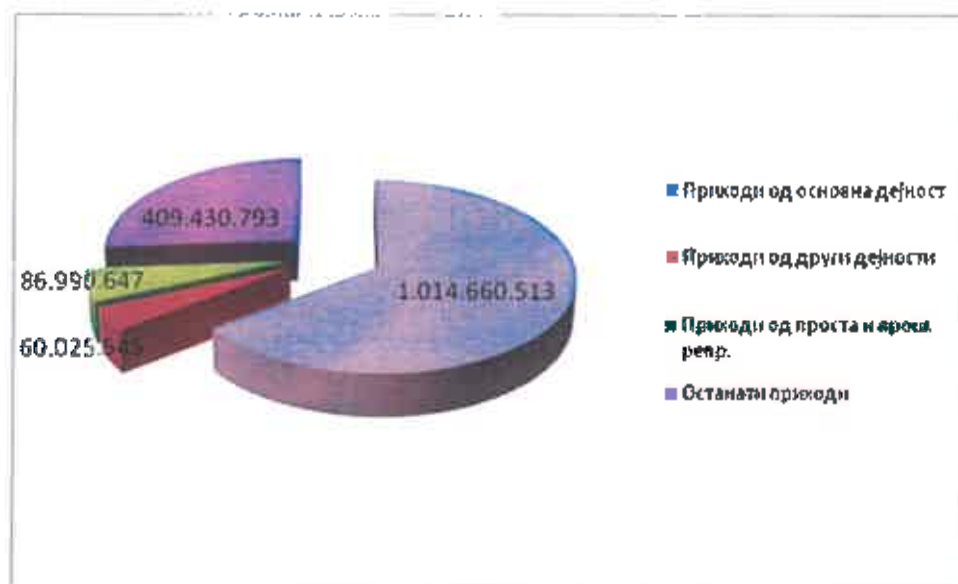
ден./м³

Табела 32

ПОДРУЖНИЦА	ОГРЕВНО ДРВО			ТЕХНИЧКО ДРВО		
	2020	2021	Индекс	2020	2021	Индекс
1	2	3	4=3:2	5	6	7=6:5
"Малешезо" - Берово	1.998,26	2.500,74	1,25	2.689,66	2.629,19	0,98
"Равна Река" - Пехчево	2.137,67	1.782,08	0,83	2.585,59	2.363,70	0,91
"Осогово" - Крива Паланка	2.047,33	2.086,18	1,02	1.800,70	2.276,08	1,26
"Кратово" - Кратово	2.438,39	2.603,28	1,07	2.609,73	3.301,44	1,27
"Осогово" - Кочани	1.844,58	2.491,32	1,35	2.435,08	2.673,04	1,10
"Серта" - Штип	1.896,36	1.888,46	1,00	1.782,30	105,85	0,06
"Плачковица" - Радовиш	2.545,56	2.618,87	1,03	2.627,41	2.918,65	1,11
"Плачковица" - Винаца	2.193,52	2.323,44	1,06	3.018,87	2.913,01	0,96
"Беласица" - Струмица	1.854,91	1.739,57	0,94	2.459,53	2.462,19	1,00
"Саланцак" - Валандово	1.941,97	1.544,14	0,80	0,00	0,00	3,00
"Кожув" - Гевгелија	2.122,13	2.045,47	0,96	2.997,98	3.078,87	1,03
"Демир Капија" - Д.Капија	2.268,72	2.308,82	1,02	0,00	0,00	0,00
"Бор" - Кавадарци	2.430,03	2.657,76	1,09	3.034,42	3.318,98	1,09
"Црн бор" - Прилеп	2.768,83	2.734,21	0,99	3.903,98	3.782,37	0,97
"Бабуна" - Велес	1.620,37	1.728,10	1,07	2.348,09	2.950,00	1,26
"Шумарство" - Св.Николе	1.678,18		0,00	1.534,38		0,00
"Кајмакчалан" - Битола	1.919,28	1.913,01	1,00	3.470,28	3.163,37	0,91
"Бигла" - Демир Хисар	2.304,65	2.411,12	1,05	1.903,02	1.589,50	0,84
"Лила" - Крушево	2.293,81	2.317,35	1,01	2.119,46	1.773,08	0,84
"Преспадрво" - Ресен	2.263,07	2.304,52	1,02	0,00	0,00	0,00
"Галичица" - Охрид	1.909,09	1.854,59	0,97	2.556,59	2.317,95	0,91
"Јабланица" - Струга	1.922,33	2.362,11	1,23	2.462,53	2.938,30	1,19
"Стогово" - Дебар	1.846,78	1.929,76	1,04	1.550,33	2.528,16	1,63
"Лопушник" - Кичево	1.996,00	2.140,03	1,07	2.427,83	2.607,25	1,07
"Сандански" - Мак.Брод	2.331,43	2.275,05	0,98	2.779,38	2.598,92	0,94
"Шар" - Гостивар	2.270,42	2.139,39	0,94	3.120,65	3.143,97	1,01
"Лешница" - Тетово	2.561,27	1.890,32	0,74	1.387,44	3.676,71	2,65
"Караџица" - Скопје	1.958,20	1.919,30	0,98	3.480,00	4.453,92	0,00
"Куманово" - Куманово	2.317,29	1.906,77	0,82	0,00	1.389,75	0,00
"Голак" - Делчево	1.570,06	2.054,67	1,31	2.628,50	2.613,96	0,99
НА НИВО НА ЈП :	2.085,26	2.122,74	1,02	2.785,10	2.929,35	1,05

Коментар

Во 2021год. претпријатието има остварено вкупен приход (Таб.29, стр.94) во износ од 1.571.107.496ден. Во структурата на вкупните приходи (Таб.30, стр.96) приходите од основната дејност (продажба на огревно и техничко дрво и отпад) учествуваат со 64,58%, приходите од другите дејности (расадничко производство, други шумски производи, лов и приватни шуми) учествуваат со 3,82%, приходите од проста и проширена репродукција со 5,54% и останатите приходи со 26,06%.



Во рамките на останатите приходи (Таб.29а, стр.95) најголем дел отпаѓа на приходите од вредносно усогласување на материјални средства (усогласување на сметководствената со фактичката биолошка вредност на шумите), приходите од извршените услуги-превоз, приходите од наплата на шумски штети, приходите од продажба на конфискувано огревно дрво и останатите неспомнати деловни приходи. Во групата, “Други приходи” (колони 11), најголем дел отпаѓа на приходите согласно Одлука од Владата на РСМ за неповратна финансиска помош на јавното претпријатие за вршење на дејност, како и приходи од наемнини, камати и курсни разлики, субвенции и дотации, вишоци, наплатени кусоци и добивка од продажба на материјални и нематеријални средства и хартии од вредност.

Во 2020год. приходите од продажба на огревно, техничко дрво и отпад изнесувале 1.095.047.240ден. и истите учествувале во вкупниот приход со 76,39%. Овие приходи во 2021год. во споредба со истите во 2020год. се помали за 7,34%, а учествуваат во вкупниот приход со 64,58%.

Според остварените приходи од продажба и продадената количина на дрвни сортименти во 2021год. остварена е просечна продажна цена од 2.122,74ден/м³ за огревето дрво и 2.929,35ден/м³ за техничкото дрво. (Табела31, стр.97)

Во споредба со 2020год. просечната продажна цена на 1м³ огревно дрво е зголемена за 2%, а на техничкото дрво е зголемена за 5% (Таб.32, стр.98).

4. ИЗВЕШТАЈ ЗА ОСТВАРЕНИ РАСХОДИ

4.1. Преглед на остварени расходи (по видови расходи)

ИЗВЕШТАЈ ЗА РАБОТЕЊЕТО ЗА 2021 ГОД.

Табела 33

Подружница	Потрошени суровини и материјали		Потрошена енергија	Сеча	Дотур	Превоз со уловар и растоар	Договори за дело	Амортизација	Надомест на плата	Бруто плати	Останати расходи	Расходи на Дирекција	Вкупни расходи (без заими)
	2	3											
Берово	584.914	2.086.501	3.171.020	1.110.702	0	323.999	1.193.739	708.248	39.717.308	7.963.502	5.095.839	61.955.772	
Пехчево	327.438	882.499	0	0	425.908	507.085	1.109.733	821.742	18.497.895	6.781.264	2.372.302	31.725.866	
К. Паланка	642.299	1.488.400	4.012.812	4.080.160	1.763.739	83.484	1.218.112	1.485.062	22.988.727	10.013.605	3.983.229	51.789.629	
Кратово	346.369	406.675	0	0	1.230.159	282.973	1.790.189	519.090	11.391.425	2.808.918	1.429.454	20.205.251	
Кочани	384.617	2.055.017	3.198.975	4.356.194	0	38.000	1.524.518	302.770	25.348.525	6.642.060	3.294.486	47.145.162	
Штип	352.792	972.394	906.310	1.060.126	1.465.503	0	205.312	331.075	13.035.618	3.264.410	1.660.678	23.254.218	
Радовиш	1.271.974	2.498.485	9.213.081	215.548	4.358.221	0	422.903	2.496.765	29.783.219	10.075.031	5.020.456	65.355.683	
Виница	546.019	1.678.015	2.370.857	2.784.621	441.853	0	1.221.329	1.020.690	24.244.772	6.172.733	3.354.658	43.835.547	
Струмица	777.292	2.016.574	2.822.232	3.170.805	3.199.221	0	2.000.220	1.366.060	32.987.705	2.977.422	1.646.192	62.133.804	
Валандово	269.375	2.000.556	1.494.081	1.738.311	0	0	766.740	57.368	11.748.314	2.977.422	1.646.192	22.698.359	
Гевгелија	1.048.106	3.865.146	6.909.413	7.961.498	4.073.390	102.756	1.832.604	2.427.066	32.849.056	12.089.392	5.726.949	78.885.366	
Д. Капија	374.954	1.991.777	1.038.826	679.973	881.273	0	603.432	1.302.950	17.935.341	5.829.443	2.443.155	33.081.124	
Кавдарци	1.227.994	7.160.568	5.527.404	5.358.112	4.977.875	793	4.588.582	6.423.678	63.294.729	23.409.992	9.852.746	131.822.473	
Прилеп	251.751	2.043.584	3.155.103	223.300	2.702.640	266.670	1.297.377	1.518.147	28.141.860	7.252.693	3.403.292	50.256.417	
Велес	617.951	2.187.145	3.278.153	1.387.038	286.091	0	1.661.147	1.501.894	27.884.784	9.024.358	3.997.419	51.825.980	
Св. Николе	330.793	525.398	0	0	0	0	770.504	1.264	9.889.161	1.009.644	1.033.770	13.560.534	
Битола	618.533	2.823.974	2.692.829	4.251.594	0	218.942	2.839.039	1.809.278	28.854.096	8.980.059	4.454.658	57.543.002	
Д. Хисар	436.653	3.405.644	4.236.895	4.221.750	789.606	0	1.614.144	2.041.496	35.089.941	8.278.848	5.203.479	65.318.456	
Крушево	352.124	631.852	3.666.483	3.702.053	620.956	174.328	961.793	522.773	15.121.104	7.190.230	2.502.119	35.445.825	
Ресен	427.174	1.231.345	376.391	384.026	2.043.331	295.845	795.508	935.430	34.297.261	9.800.155	4.022.701	54.609.167	
Охрид	676.745	2.605.080	1.880.434	2.279.827	2.121.151	190.101	587.888	2.073.850	31.417.788	8.770.630	4.609.321	57.212.815	
Струга	88.996	1.487.578	1.935.634	1.983.435	1.743.677	173.091	2.343.935	782.655	24.407.747	3.681.872	2.830.159	41.458.779	
Дебар	148.348	1.849.489	1.679.900	1.626.090	296.776	0	140.413	649.010	12.926.017	4.588.209	1.781.306	25.685.488	
Кичево	1.201.730	2.936.567	2.580.528	2.469.909	455.023	630.002	1.299.983	2.754.862	54.068.288	8.687.791	5.967.584	83.052.267	
Мац. Брод	483.562	1.547.467	3.082.264	3.103.527	309.369	117.885	2.528.413	1.671.707	30.568.962	8.916.168	4.548.544	56.877.968	
Госпивар	291.621	1.292.717	1.670.453	1.716.716	625.626	170.110	1.482.664	927.210	20.436.099	7.912.116	3.066.576	39.591.908	
Тетово	112.503	652.049	246.361	275.361	0	0	612.822	165.358	14.564.590	2.155.070	1.533.020	20.317.194	
Скопје	418.559	3.994.362	1.699.641	1.699.642	372.166	0	1.501.118	971.757	30.428.910	9.794.871	4.009.941	54.890.967	
Куманово	423.241	1.260.614	369.050	99.715	393.917	349.193	328.596	367.681	22.060.320	1.643.508	2.170.537	29.406.372	
Делчево	686.224	1.611.858	2.253.710	1.826.881	127.646	127.446	1.535.454	614.274	18.483.182	4.421.556	2.483.890	34.172.121	
ВКУПНО:	15.720.651	61.189.330	75.468.840	63.766.824	35.272.951	4.518.447	40.778.211	38.571.210	782.462.744	219.211.005	108.123.122	1.445.083.336	

4.2. Останати расходи по подружници (колона 11 од Табела 33)

Табела 33а

Подружница	Потрошени резервни делови	ПТТ услуги	Услуги за одржување и заштита	Насм и лининг	Услуги за пошта и маркир.	Проста репродукц. на шуми	Вред услуги: ходат. и дрвјетите откоп	Расходи од порамешни години	Дневници за служб. патување	Ресовни, рспремит и спонзор.	Пришрена репродукц. на шуми	Судски трошоци	Останати трошоци	Вкупно останати расходи
1	2	3	4	5	6	7	8	9	10	11	12	13	14	15
Берово	116.970	14.520	276.254	771.998	0	4.603.912	0	51.648	0	1.520	1.381.174	72.840	672.666	7.963.502
Печчево	589.636	10.680	96.338	1.825.888	0	3.028.961	0	0	0	2.160	969.661	21.660	266.280	6.781.264
К. Паланка	633.802	45.970	269.651	957.013	0	4.050.915	21.675	1.895.554	0	0	1.215.273	325.994	597.758	10.013.605
Кратово	113.726	5.420	52.694	625.053	642	429.105	157.107	73.901	0	0	128.731	111.262	1.111.277	2.808.918
Кочани	575.877	24.095	280.266	143.505	596.396	2.457.037	203.077	1.039.666	0	28.932	737.111	77.142	478.956	6.642.060
Штип	127.436	7.745	0	368.141	0	1.462.126	84.162	374.369	640	0	438.638	0	401.153	3.264.410
Радовиш	392.575	20.932	45.889	1.895.925	150.950	5.389.451	53.607	0	9.143	2.950	1.616.835	0	496.774	10.075.031
Виница	642.988	7.396	149.924	262.669	223.300	2.828.993	0	38.564	0	0	850.921	143.403	1.024.665	6.172.733
Струмица	234.356	44.814	1.605.812	0	25.930	5.069.343	0	4.322	13.000	7.755	1.520.803	99.168	450.152	9.075.455
Валандово	489.455	4.160	45.716	3.150	0	1.375.195	18.906	86.730	0	0	415.555	0	538.555	2.977.422
Гевгелија	1.569.690	52.087	420.162	0	4.782	6.769.580	0	69.446	0	19.865	2.029.301	64.351	1.090.128	12.089.392
Д. Капија	709.723	22.118	133.948	1.095.926	330.000	2.233.647	44.943	0	0	0	670.094	58.802	530.242	5.829.443
Кавадарци	865.612	34.162	478.658	4.748.487	185.663	10.140.840	0	2.184.876	0	0	3.042.252	142.992	1.586.450	23.409.992
Прилеп	358.919	9.746	22.571	1.536.675	0	2.774.318	0	507.786	2.501	37.170	832.292	352.150	818.565	7.252.693
Велес	0	11.696	1.815.296	771.846	182.496	3.932.237	143.065	9.440	0	3.000	1.180.145	451.583	523.554	9.024.958
Св. Николе	123.090	2.309	10.300	0	0	526.117	0	0	0	0	157.835	0	189.993	1.009.644
Битола	867.117	13.587	415.354	47.861	0	5.038.863	0	1.941	0	6.463	1.306.618	544.562	737.593	8.980.059
Д. Хисар	228.428	16.930	117.567	1.322.898	0	4.522.434	0	36.497	0	35.945	1.356.727	9.400	631.023	8.278.848
Крушево	96.474	14.331	0	0	542.000	2.264.520	0	3.371.396	0	0	679.386	24.027	197.996	7.190.230
Ресен	224.441	7.488	92.582	3.872.598	0	3.768.175	16.859	15.352	0	0	1.130.471	72.324	599.865	9.800.155
Охрид	373.088	20.904	186.110	691.974	32.684	5.176.264	0	99.117	0	6.513	1.552.885	20.560	610.531	8.770.630
Струга	80.643	16.647	8.600	51.850	254	1.455.912	365.898	40.108	0	15.460	436.684	105.580	1.104.236	3.681.872
Дебар	2.196.207	9.021	0	373.456	0	1.262.107	0	573	0	0	378.632	14.010	354.203	4.588.209
Кичево	497.032	40.213	116.666	599.258	0	3.399.252	1.698	1.107.829	1.695	0	1.019.777	1.111.301	882.970	8.687.791
Мак. Брод	321.712	11.133	525.745	999.733	406.000	4.050.837	35.556	109.607	13.715	0	1.215.251	554.745	672.154	8.916.168
Гостивар	159.554	10.928	18.643	1.171.129	137.000	4.072.741	752.731	19.295	0	0	1.221.822	75.412	272.861	7.912.116
Тетово	17.478	8.388	139.501	0	205.832	1.216.550	0	34.485	0	1.710	364.966	4.394	161.766	2.155.070
Скопје	693.385	3.697	486.377	161.265	28.000	2.475.971	0	2.934.043	0	1.385	742.788	689.086	1.578.874	9.794.871
Куманово	87.371	4.237	138.832	0	0	536.330	69.947	20.355	0	190	160.898	549.742	75.606	1.643.508
Делчево	1.288.822	11.413	5.800	269.803	0	1.626.700	0	0	0	0	488.007	311.305	419.706	4.421.556
ВКУПНО:	14.645.607	506.967	7.955.256	24.878.101	3.051.929	97.938.444	1.969.211	14.126.900	40.694	172.018	29.241.533	6.007.795	19.076.550	219.211.005

4.3. Структура на вкупните расходи

ИЗВЕШТАЈ ЗА РАБОТЕНЬЕТО ЗА 2021 ГОД.

Табела 34

Подружница	Матер., енергија и резервни делови		Услуги за сеча, дотур и превоз		Амортизација		Проста и проширена репродукција		Бруто плати		Останати трошоци		Вкупни расходи (без заложки)
	Износ	% на вкупно	Износ	% на вкупно	Износ	% на вкупно	Износ	% на вкупно	Износ	% на вкупно	Износ	% на вкупно	
1	2	3	4	5	6	7	8	9	10	11	12	13	14
Берово	2.788.385	4,50	4.281.722	6,91	1.193.739	1,93	5.985.086	9,66	39.717.308	64,11	7.989.531	12,90	61.955.772
Пехчево	1.769.573	5,58	425.908	1,34	1.109.733	3,50	3.998.622	12,60	18.497.895	58,31	5.924.135	18,67	31.725.866
К. Паланка	2.764.500	5,34	9.856.711	19,04	1.218.112	2,35	5.266.188	10,17	22.988.727	44,41	9.665.390	18,67	51.759.629
Кратово	866.770	4,29	1.230.159	6,09	1.790.189	8,86	557.836	2,76	11.391.425	56,38	4.368.872	21,62	20.205.251
Кочани	3.015.511	6,40	7.555.169	16,03	1.524.518	3,23	3.194.148	6,78	25.948.525	53,77	6.507.291	13,80	47.145.162
Штип	1.452.622	6,25	3.431.939	14,76	205.312	0,88	1.900.764	8,17	13.035.618	56,06	3.227.962	13,88	23.254.218
Радовиш	4.163.034	6,37	13.786.850	21,10	422.903	0,65	7.006.286	10,72	29.783.219	45,57	10.193.391	15,60	65.355.683
Виница	2.867.022	6,54	5.597.331	12,77	1.221.329	2,79	3.679.824	8,39	24.244.772	55,31	6.225.269	14,20	43.835.547
Струмица	3.028.222	4,87	9.192.258	14,79	2.000.220	3,22	6.590.146	10,61	32.987.705	53,09	8.335.253	13,42	62.133.804
Валандово	2.759.386	12,16	3.232.392	14,24	766.740	3,38	1.790.750	7,89	11.748.314	51,76	2.400.777	10,58	22.698.359
Гевгелија	6.482.942	8,22	18.944.291	24,01	1.832.604	2,32	8.798.881	11,15	32.849.056	41,64	9.977.592	12,65	78.885.366
Д. Капија	3.076.454	9,30	2.600.072	7,86	603.432	1,82	2.903.741	8,78	17.935.341	54,22	5.962.084	18,02	33.081.124
Кавadarци	9.254.174	7,02	15.863.391	12,03	4.598.582	3,48	13.183.092	10,00	63.294.729	48,02	25.638.505	19,45	131.822.473
Прилеп	2.654.254	5,28	6.081.043	12,10	1.297.377	2,58	3.606.610	7,18	28.141.860	56,00	8.475.273	16,86	50.256.417
Велес	2.805.096	5,41	4.951.282	9,55	1.661.147	3,21	5.112.382	9,86	27.884.784	53,80	9.411.289	18,16	51.825.980
Св. Николе	979.281	7,22	0	0,00	770.504	5,68	683.952	5,04	9.889.161	72,93	1.237.636	9,13	13.560.534
Битола	4.309.624	7,49	6.944.423	12,07	2.839.039	4,93	6.345.481	11,03	28.854.096	50,14	8.250.339	14,34	57.543.002
Д. Хисар	4.070.725	6,23	9.248.251	14,16	1.614.144	2,47	5.879.161	9,00	35.089.941	53,72	9.416.234	14,42	65.318.456
Крушево	1.080.450	3,05	7.989.502	22,54	961.793	2,71	2.944.006	8,31	15.121.104	42,66	7.348.969	20,73	35.445.825
Ресен	1.892.960	3,45	2.803.748	5,13	795.508	1,46	4.898.646	8,97	34.297.261	62,80	9.931.044	18,19	54.609.167
Охрид	3.654.913	6,39	6.281.412	10,98	587.888	1,03	6.729.149	11,76	31.417.788	54,91	8.541.664	14,93	57.212.815
Струга	1.657.217	4,00	5.662.746	13,66	2.343.935	5,65	1.892.596	4,57	24.407.747	58,87	5.494.538	13,25	41.458.779
Дебар	4.194.044	16,33	3.602.676	14,03	140.413	0,55	1.640.739	6,39	12.926.017	50,32	3.181.579	12,39	25.685.468
Кичево	4.635.329	5,58	5.505.460	6,63	1.299.983	1,57	4.419.029	5,32	54.068.288	65,10	13.124.178	15,80	83.052.267
Маќ. Брод	2.352.741	4,14	6.495.160	11,42	2.528.413	4,45	5.266.088	9,26	30.568.962	53,74	9.666.504	17,00	56.877.868
Гостивар	1.743.892	4,40	4.012.795	10,14	1.482.664	3,74	5.294.563	13,37	20.436.099	51,62	6.621.895	16,73	39.591.908
Тетово	782.030	3,85	521.722	2,57	612.822	3,02	1.581.516	7,78	14.564.590	71,69	2.254.454	11,10	20.317.134
Скопје	5.106.306	9,30	3.399.283	6,19	1.501.118	2,73	3.218.759	5,86	30.428.910	55,44	11.236.591	20,47	54.890.967
Куманово	1.771.226	6,02	802.682	2,73	328.596	1,12	697.228	2,37	22.060.320	75,02	3.746.320	12,74	29.406.372
Делчево	3.586.904	10,50	4.208.237	12,31	1.535.454	4,49	2.114.707	6,19	18.483.182	54,09	4.243.637	12,42	34.172.121
ВКУПНО:	91.555.587	6,34	174.508.615	12,08	40.778.211	2,82	127.179.977	8,80	782.462.744	54,15	228.598.199	15,82	1.445.083.336

ИЗВЕШТАЈ ЗА РАБОТЕНЕТО ЗА 2021ГОД

4.4. Споредбени податоци за некои видови расходи - 2021/2020

Табела 35

Подружница	Матер. енергија и резервни делови		Услуги за сеча, дотур и превоз		Амортизација		Проста и проширена репродукција		Бруто плати		Останати трошоци								
	2020	2021	2020	2021	2020	2021	2020	2021	2020	2021	2020	2021							
	Индекс	Индекс	Индекс	Индекс	Индекс	Индекс	Индекс	Индекс	Индекс	Индекс	Индекс	Индекс							
1	2	3	4	5	6	7	8	9	10	11	12	13	14	15	16	17	18	19	20
Берово	4.110.535	2.788.385	0,68	1.681.226	4.281.722	2,95	962.437	1.933.739	1,24	2.144.760	5.805.096	0,84	45.124.911	39.717.308	0,88	5.384.161	7.989.531	1,49	
Перечев	1.520.962	1.769.573	1,16	2.775.916	425.908	0,15	1.072.677	1.099.733	1,03	4.863.552	3.988.622	0,82	19.683.777	18.497.895	0,94	3.095.976	5.924.135	1,91	
К. Паланка	1.820.491	2.764.500	1,50	7.314.344	9.656.711	1,35	1.158.134	1.218.112	1,05	4.736.126	5.266.188	1,11	25.091.554	22.988.727	0,92	4.284.585	9.665.390	2,26	
Кратово	1.147.362	866.770	0,76	154.567	1.230.158	7,96	1.826.019	1.790.489	0,99	917.407	557.836	0,61	13.518.629	11.391.425	0,84	3.654.760	4.368.872	1,20	
Кочани	2.828.287	3.015.611	1,07	8.018.332	7.555.189	0,94	1.765.531	1.524.518	0,86	4.370.331	3.194.148	0,73	24.318.986	25.348.525	1,04	3.797.608	6.507.291	1,71	
Штип	1.495.203	1.452.622	0,97	2.406.298	3.431.939	1,43	392.882	205.312	0,52	1.650.752	1.900.764	1,15	13.355.955	13.035.618	0,98	1.227.491	3.227.962	2,63	
Радовиш	5.282.288	4.163.034	0,79	13.333.840	11.766.850	1,03	380.822	422.903	1,11	6.823.398	7.006.286	1,03	30.541.503	29.783.219	0,98	4.873.543	10.193.391	2,09	
Виница	2.690.610	2.867.022	1,07	11.627.968	5.597.331	0,48	1.192.103	1.221.379	1,02	4.872.451	3.679.824	0,76	22.482.925	24.244.772	1,08	3.074.744	6.225.269	2,02	
Струмица	3.245.954	3.028.222	0,93	13.581.179	9.192.258	0,68	1.997.353	2.000.220	1,00	9.127.213	6.590.146	0,72	35.743.319	32.987.705	0,92	3.252.832	8.335.253	2,22	
Веланово	2.483.992	2.759.366	1,11	5.011.073	3.232.392	0,65	708.498	766.740	1,08	2.195.043	1.790.790	0,82	12.152.073	11.748.314	0,97	692.637	2.400.777	3,43	
Гевгелија	7.396.644	6.482.942	0,88	20.786.905	18.944.291	0,91	1.474.787	1.832.604	1,24	8.957.083	8.798.881	0,98	34.494.269	32.849.056	0,95	4.135.538	9.977.592	2,41	
Д. Капија	2.896.525	3.076.454	1,06	1.629.997	2.600.072	1,60	603.432	605.432	1,00	3.212.813	2.903.741	0,90	20.740.948	17.935.341	0,86	3.608.692	5.962.084	1,65	
Кавadarци	13.289.732	9.254.174	0,70	9.865.976	15.663.391	1,61	4.901.039	4.588.582	1,15	11.045.385	13.183.092	1,19	64.864.170	63.294.729	0,98	14.654.395	25.638.505	1,75	
Прилеп	2.823.906	2.654.254	0,94	11.163.007	6.081.043	0,54	1.369.290	1.297.377	0,95	3.984.933	3.606.510	0,92	26.286.686	28.141.860	1,07	6.890.256	8.475.273	1,23	
Велес	2.705.365	2.805.096	1,04	2.536.547	4.951.282	1,95	1.612.911	1.661.147	1,03	5.661.672	5.112.382	0,90	32.053.402	27.884.784	0,87	4.538.850	9.411.289	2,07	
Св. Николе	1.791.988	979.281	0,55	0	0	0,00	992.826	770.504	0,78	449.433	683.952	1,52	9.924.762	9.889.161	1,00	928.683	1.237.636	1,33	
Битола	5.863.320	4.309.624	0,74	5.972.111	5.944.423	1,16	2.796.074	2.339.039	1,02	5.805.445	6.345.481	1,09	30.612.972	28.854.096	0,94	10.689.242	8.250.339	0,77	
Д. Хисар	4.410.370	4.070.725	0,92	12.061.728	9.248.251	0,77	1.338.441	1.614.144	1,21	6.803.660	5.879.161	0,86	34.411.635	35.089.941	1,02	5.040.491	9.416.234	1,87	
Крушево	806.001	1.090.450	1,34	7.060.322	7.989.502	1,13	905.403	961.795	1,06	2.998.246	2.944.006	0,98	14.361.363	15.121.104	1,05	1.463.515	7.348.969	5,01	
Ресен	1.791.087	1.882.660	1,05	1.977.875	2.803.748	1,43	662.175	795.508	1,20	5.335.955	4.898.646	0,92	34.875.553	34.297.261	0,98	6.449.323	9.931.044	1,54	
Охрид	3.760.053	3.654.913	0,97	9.447.793	6.281.412	0,66	550.702	587.886	1,07	6.212.441	6.729.149	0,89	32.746.257	31.417.788	0,96	5.136.132	8.541.664	1,66	
Струга	1.884.543	1.657.217	0,88	3.964.848	5.662.746	1,43	2.341.614	2.343.935	1,00	2.537.889	1.892.596	0,75	22.338.785	24.407.747	1,09	2.836.725	5.494.538	1,94	
Дебар	1.485.833	4.194.044	2,80	5.735.826	3.602.676	0,63	152.891	140.413	0,92	2.320.742	1.640.739	0,71	13.140.426	12.926.017	0,98	1.246.812	3.181.579	2,45	
Кичево	4.475.693	4.635.329	1,04	6.585.432	5.505.460	0,84	1.316.859	1.295.583	0,99	6.351.001	4.419.025	0,70	53.394.042	54.068.268	1,01	5.303.369	13.124.178	2,08	
Маке. Брод	2.089.215	2.352.741	1,13	9.601.437	6.405.160	0,66	2.190.970	2.528.413	1,15	6.699.424	5.266.088	0,79	32.521.985	30.588.962	0,94	5.291.273	9.666.504	1,83	
Гостивар	2.622.954	1.743.892	0,66	4.014.365	4.012.795	1,00	1.454.297	1.481.664	1,02	5.782.779	5.294.563	0,92	22.489.193	20.436.099	0,91	5.112.266	6.621.895	1,30	
Тетово	1.096.398	782.030	0,71	6.965.74	5.217.722	0,75	627.614	612.822	0,98	2.169.137	1.581.515	0,73	14.536.673	14.564.590	1,00	2.016.464	2.254.454	1,12	
Скопје	4.878.592	5.106.306	1,05	3.944.783	3.399.283	0,86	1.492.966	1.501.118	1,01	3.983.673	3.218.759	0,81	34.067.761	30.428.910	0,89	3.968.590	11.236.591	2,83	
Куманово	1.884.748	1.771.226	0,94	1.115.298	802.682	0,72	328.566	328.596	1,00	966.831	697.228	0,72	21.513.347	22.060.320	1,03	3.746.320	3.746.320	1,00	
Делчево	2.252.226	3.586.904	1,59	3.989.725	4.208.237	1,05	1.942.872	1.535.454	0,79	2.680.464	2.114.707	0,78	19.846.637	18.483.182	0,93	2.613.576	4.243.637	1,62	
ВКУПНО:	98.851.697	91.555.587	0,93	188.025.282	174.508.615	0,93	39.213.354	40.778.211	1,04	142.508.219	127.179.676	0,89	811.345.499	782.462.744	0,96	129.473.180	228.598.199	1,77	

4.5. Споредбен преглед на трошоци на Дирекција по видови - 2021/2020 год.

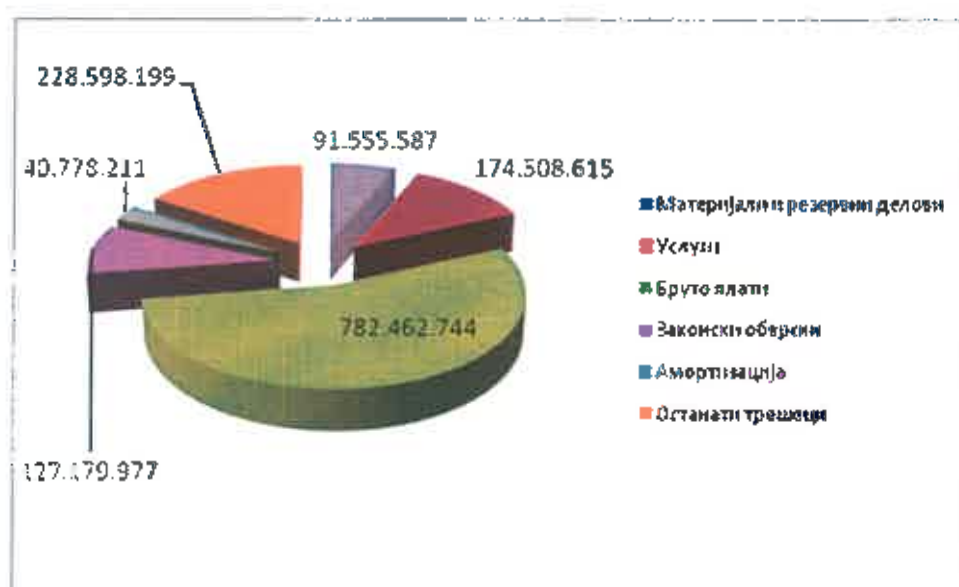
денари

Табела 36

Р. бр.	ВИД НА ТРОШОЦИ	2020	2021	Индекс
1	Потрошени суровини и материјали	1.560.522	1.063.583	0,68
2	Потрошена енергија	3.014.417	2.464.870	0,82
3	Потрошени резервни делови	46.608	14.699	0,32
4	Трошоци за ПТТ-услуги	7.131.309	6.795.121	0,95
5	Услуги за одржување и заштита	3.965.878	5.112.314	1,29
6	Закупнина на деловен простор	3.385.656	1.692.828	0,50
7	Комунални услуги	304.308	45.792	0,15
8	Други производни услуги	1.931.767	1.205.877	0,62
9	Амортизација	7.606.424	7.215.220	0,95
10	Дневници за службени патувања	33.020	0	0,00
11	Надоместоци на вработени	3.996.484	3.757.595	0,94
12	Надомест за Управен одбор	2.380.201	2.373.909	1,00
13	Реклама, репрезентација и спонз.	1.442.828	291.014	0,20
14	Премии за осигурување	47.071	35.055	0,74
15	Нематеријални трошоци (а+б+в+г)	6.806.905	10.045.561	1,48
а	Банкарски услуги	936.055	1.292.907	1,38
б	Трошоци за стручни списанија	209.550	185.382	0,88
в	Судски и адвокатски трошоци	1.864.114	2.661.693	1,43
г	Останати нематеријални трошоци	3.797.186	5.905.579	1,56
16	Бруто плати	54.424.974	49.249.792	0,90
17	Камати	7.716.953	13.820.920	1,79
18	Други трошоци	3.910.055	2.938.972	0,75
ВКУПНО:		109.705.380	108.123.122	0,99

Коментар

Вкупните расходи на ниво на ЈП во 2021год. (без влијанието на вредноста на залихите) изнесуваат 1.445.083.336ден. Во рамките на вкупните расходи најголемо учество имаат бруто платите со 54,15%, потоа услугите (за сеча, дотур и превоз) со 12,08%, законските обврски (проста и проширена репродукција) со 8,80%, потрошените материјали, енергија и резервни делови со 6,34% и амортизацијата со 2,82%. Групата на останати трошоци учествува со 15,82% во вкупните расходи (Таб.34, стр.102).



Споредбата со остварените расходи во 2020год. (без влијание на залихите) покажува зголемување и тоа 2,55% (2020год. – 1.409.167.141ден.; 2021год. – 1.445.083.336ден.). Во тие рамки, потрошените материјали, енергија и резервни делови се помали за 7%, услугите се помали за 7%, амортизацијата е поголема за 4%, законските обврски се помали за 11%, бруто платите се помали за 4%, и останатите трошоци се поголеми за 77% (Таб.35, стр.103).

5. ПОКАЗАТЕЛИ НА ДЕЛОВНОТО РАБОТЕЊЕ ВО 2021Г.

5.1. Показатели на финансиската стабилност на ЈП

ПОКАЗАТЕЛИ	ИЗВОР ОД БИЛАНСИТЕ	2020 - %	2021 - %	ИНДЕКС
1	2	3	4	5=(4:3)X100
Финансиска стабилност (Главнина и резерви : вкупно извори на деловки средства) X 100	(БС.АОП. 065) : (БС.АОП. 065+082+085+095+109)x100	97,99	97,96	99,97
Степен на самофинансирање (Главнина и резерви + долгорочни резерви + добивка) : (нетековни средства + залиха) x100	(БС.АОП.065+082+077) : (БС.АОП.001+037) x 100	98,94	99,13	100,19
Степен на кредитна способност (Главнина и резерви + долгорочни резерви + долгорочни и краткорочни обврси) : нетековни средства x 100	(БС.АОП.065+082+095) : БС.АОП.001 x 100	99,29	99,37	100,08
Степен на задолженост (Вкупно долгорочни и краткорочни обврски : главнина и резерви) x 100	(БС.АОП. 085+095) : БС.АОП. 065 x 100	2,05	2,08	101,46

Елементите во горната табела преку кои се искажува финансиската стабилност на ЈП, покажуваат извесно зголемување на финансиската стабилност, и капиталот со кој располага претпријатието е зголемен и е доволна гаранција за навремено подмирување на преземените обврски. Претпријатието својата дејност ја извршува во најголем дел од сопствени извори на средства. Сепак, треба да се истакне дека оваа година се забележува намалување на степенот на задолженост, пред се поради намалување на краткорочните обврски за 3,57%.

5.2. Показатели за ликвидноста на ЈП

ПОКАЗАТЕЛИ	ИЗВОР ОД БИЛАНСИТЕ	2020 - %	2021 - %	ИНДЕКС
1	2	3	4	5=(4:3)X100
Моментална ликвидност (Парични средства + хартии од вредност : долгорочни и краткорочни обврски) * 100	(БС.АОП. 059) : (БС.АОП. 085+095) X 100	0,73	11,52	1578,08
Тековна ликвидност (Тековни средства - залиха : долгорочни и краткорочни обврски) * 100	(БС.АОП. 036-037) : (БС.АОП. 085+095) X 100	33,28	44,29	133,08
Општа ликвидност (Тековни средства : долгорочни и краткорочни обврски) * 100	(БС.АОП. 036) : (БС.АОП. 085+095) X 100	46,91	54,28	115,71
Учество на краткорочните побарувања во вкупните тековни средства	(БС.АОП. 045) : (БС.АОП. 036) x 100	69,36	60,32	86,97

Моментална ликвидност: Во однос на ликвидноста, претпријатието бележи зголемување на моменталната ликвидност, пред се поради значителното зголемување на паричните средства во однос на минатата година (за 1542,14%).

Тековната ликвидност е зголемена во споредба со минатата година, и тоа пред се поради намалување на краткорочните обврски од 12,13%, за 2020г., на 3,57% за 2021 година.

Општата ликвидност е зголемена исто поради намалување на краткорочните обврски.

Учеството на краткорочните побарувања во вкупните тековни средства е на слично ниво како минатогодишното ниво.

5.3. Показатели за економичноста на ЈП

ПОКАЗАТЕЛИ	ИЗВОР ОД БИЛАНСИТЕ	2020 - %	2021 - %	ИНДЕКС
1	2	3	4	5=(4:3)X100
Однос на вкупните приходи спрема вкупните расходи	(БУ.АОП. 202+203+223) : (БУ.АОП.204 + 205+208+209+210+211+212+213+218+219+220+221+222+234) x 100	94,50	107,09	113,32
Однос на добивката спрема вкупните приходи	(БУ.АОП. 246) : (БУ.АОП. 202+203+223) x 100	-	6,62	0,00

Овие показатели покажуваат зголемување на економичноста во работењето, што се гледа од зголемувањето на степенот на покриеност на вкупните расходи со вкупните приходи од 94,43 % во 2020 година на 107,09 % во 2021 година, па затоа оваа година претпријатието оствари добивка од работењето од 104.021.527, а за 2020г. загубата е 83.415.158 денари.

5.4. Показатели за степенот на наплата

Показател : Однос на вкупните приливи спрема вкупните приходи

2020	1.369.233.898	x 100 =	95,52%
	1.433.430.707		
2021	1.601.532.146	x 100 =	101,94%
	1.571.107.496		
Индекс 2021/2020 :			1,07

Степенот на наплата во 2021 година во однос на 2020 е зголемен за 7% .

5.5. Показатели за продуктивноста на ЈП

ПОКАЗАТЕЛИ	2020	2021	ИНДЕКС
1	2	3	4=(3:2)x100
Однос на вкупниот приход спрема бројот на вработени - денари	659.655	767.142	116,29
Посечена дрвна маса по вработен - м ³	220,89	209,08	94,65

Продуктивноста во работењето бележи зголемување и кај финансиската продуктивност (за 16,29%, поради зголемување на остварените приходи за 10%), а кај физичката продуктивност имаме намалување (за 5,35%, и тоа пред се поради намалување на посечената дрвна маса за 11%).

5.6. Показатели за рентабилноста - деловната успешност на ЈП

*За успешноста (брuto добивка спрема вкупен приход)	104.021.527	x 100 =	6,62%
	1.571.107.496		
*За рентабилноста, односно профитабилноста (брuto добивка спрема капитал и резерви)	104.021.527	x 100 =	0,18%
	58.738.568.685		

Претпријатието оваа година покажува рентабилност во работењето, бидејќи оствари добивка во износ од 104.021.527 денари, пред одакочување.



IV.

**ИЗВЕШТАЈ ЗА ЦЕНАТА НА ЧИНЕЊЕ
НА 1m³ ОГРЕВНО И ТЕХНИЧКО ДРВО
ВО 2021 год.**

РЕКАПИТУЛАР НА ОСТВАРЕНИ ТРОШОЦИ ЗА ПРОИЗВОДСТВО
НА ОГРЕВНО И ТЕХНИЧКО ДРВО

Табела 37

ЕЛЕМЕНТИ	ОГРЕВНО ДРВО		ТЕХНИЧКО ДРВО	
	Со солст. работ.	Со надв. изврш.	Со солст. работ.	Со надв. изврш.
Сеча	64.719.666	60.491.046	23.416.216	14.977.794
Доуор	21.813.505	47.058.745	15.539.755	16.706.079
Утовар и растовар	21.596.578	0	18.213	0
Превоз	34.703.766	35.272.951	159.297	0
ВКУПНО ДИРЕКТНИ ТРОШОЦИ :	142.833.515	142.822.742	39.143.481	31.685.873
				70.829.354

Б. РЕЖИСКИ ТРОШОЦИ И ЗАКОНСКИ ОБВРСКИ

1. Режиcки трошоци	Огревно дрво	Техничко дрво	Вкупно
• Управно-продажна режија	316.120.846	94.022.160	410.143.006
• Манупулативна режија	168.770.898	39.600.078	208.370.976
• Заштита и одгледување на шумите	122.007.880	27.382.374	149.390.254
• Изградба и проистување на патишта	37.333.039	11.623.238	48.956.277
• Трошоци на Дирекција (Дел)	85.589.036	22.534.084	108.123.122
ВКУПНО РЕЖИСКИ ТРОШОЦИ :	729.821.701	195.161.934	924.983.635

2. Законски обврски	Огревно дрво	Техничко дрво	Вкупно
• Промена репродукција	70.591.235	27.347.209	97.938.444
• Проширена репродукција	21.294.811	7.946.722	29.241.533
ВКУПНО ЗАКОНСКИ ОБВРСКИ :	91.886.046	35.293.931	127.179.977

В. ВКУПНО ДИРЕКТНИ ТРОШОЦИ, РЕЖИСКИ ТРОШОЦИ И ЗАКОНСКИ ОБВРСКИ

а. За огревно дрво	1.107.364.004
б. За техничко дрво	301.285.219
ВКУПНО :	1.408.649.223

РЕКАПИТУЛАР НА ОСТВАРЕНАТА ЦЕНА НА ЧИНЕЊЕ НА 1м3 ОГРЕВНО И ТЕХНИЧКО ДРВО НА НИВО НА ЈП "НАЦИОНАЛНИ ШУМИ"

Табела 36

Е л е м е н т и	ОГРЕВНО ДРВО				ТЕХНИЧКО ДРВО			
	Остварени трошоци(денари)	Количина м ³	Цена на чинење ден./м ³		Остварени трошоци(денари)	Количина м ³	Цена на чинење ден./м ³	
			2	3			4-2.3	5
* Сеча	125.210.712	340.114	368,14	38.394.010	88.081	435,89		
* Дотур	68.872.250	197.362	348,98	32.247.834	66.713	483,38		
* Утовар и растовар	22.477.851	103.914	216,31	18.213	98	0,00		
* Превоз	69.095.444	103.914	664,93	169.297	98	0,00		
* Управно-продажна режија* (дел)	316.120.846	340.114	929,46	94.022.160	88.081	1.067,45		
* Манупулативна режија	168.770.898	340.114	496,22	39.600.078	88.081	449,59		
* Заштита и одгледување на шумите	122.007.880	340.114	358,73	27.382.374	88.081	310,88		
* Изградба и прочитување на патишта	37.333.039	340.114	109,77	11.623.238	88.081	131,96		
* Проста репродукција	68.232.925	340.114	200,62	25.932.904	88.081	294,42		
* Проширена репродукција	23.653.121	340.114	69,54	9.361.027	88.081	106,28		
* Трошоци за Дисекција (дел)	85.589.038	340.114	251,85	22.534.084	88.081	255,83		
ВКУПНИ ТРОШОЦИ ЗА ПРОИЗВОДСТВО	1.107.364.004		4.014,33	304.285.219		3.535,88		

*) Во ставката "Управно-продажна режија" се:

- Дел од трошоците на одделенијата за продажба и набавка и одделенијата за општи и заводнички работи

- Вкупните трошоци во механичарската работилница

- Трошоците за ознака на дрвената маса

**ОСТВАРЕНА ЦЕНА НА ЧИНЕЊЕ НА 1м³ ОГРЕВНО И
ТЕХНИЧКО ДРВО ПО ПОДРУЖНИЦИ**

Табела 39

Подружница	Остварена цена на чинење	
	Огревно дрво (ден./м ³)	Техничко дрво (ден./м ³)
"Малешево" - Берово	7.144,98	4.157,88
"Равна Река" - Пехчево	3.294,78	2.260,74
"Осогово" - Крива Паланка	2.886,31	2.544,78
"Кратово" - Кратово	9.310,52	1.593,18
"Осогово" - Кочани	5.788,44	5.477,79
"Серта" - Штип	3.874,52	0,00
"Плачковица" - Радовиш	3.210,18	3.232,93
"Плачковица" - Винаца	4.626,85	3.822,07
"Беласица" - Струмица	3.270,63	3.409,23
"Саланџак" - Валандово	3.087,36	0,00
"Кожув" - Гевгелија	3.422,65	2.783,79
"Демир Капија" - Д.Капија	3.410,45	1.819,67
"Бор" - Кавадарци	4.326,07	5.228,62
"Црн бор" - Прилеп	3.554,47	3.189,75
"Бабуна" - Велес	3.390,79	5.176,00
"Шумарство" - Св.Николе	3.175,08	0,00
"Кајмакчалан" - Битола	4.577,66	3.457,13
"Бигла" - Демир Хисар	4.312,99	2.890,41
"Липа" - Крушево	3.643,89	3.350,88
"Преспадрво" - Ресен	3.829,55	0,00
"Галичица" - Охрид	3.266,67	2.805,74
"Јабланица" - Струга	6.236,90	5.701,52
"Стогово" - Дебар	4.248,87	3.853,08
"Лопушник" - Кичево	7.370,37	5.794,85
"Сандански" - Мак.Брод	3.730,00	3.855,54
"Шар" - Гостивар	2.847,74	0,00
"Лешница" - Тетово	4.122,32	5.533,78
"Караџица" - Скопје	4.869,35	5.844,65
"Куманово" - Куманово	9.202,83	0,00
"Голак" - Делчево	5.380,83	3.253,41
НА НИВО НА ЈП	4.014,33	3.535,68

СТРУКТУРА НА ОДДЕЛНИТЕ ТРОШОЦИ ВО ВКУПНО ОСТВАРЕНИТЕ ТРОШОЦИ ЗА ПРОИЗВОДСТВО НА ОГРЕВНО И ТЕХНИЧКО ДРВО

Подружница	ОГРЕВНО ДРВО						ТЕХНИЧКО ДРВО						
	Директни трошоци*		Ремонтни трошоци**		Законски обврски***		Директни трошоци*		Ремонтни трошоци**		Законски обврски***		
	Вкупни трошоци - денари	% на учество	Износ денари	% на учество	Износ денари	% на учество	Вкупни трошоци - денари	% на учество	Износ денари	% на учество	Износ денари	% на учество	
1	23.527	63,2	5	85,2	7	82,2	9.101.214	10	1.110,9	12	13,2,9	14	15,15,9
Берово	38.584.540	29,38	24.188.715	52,72	3.056.428	7,93	28.440.052	5.489.489	19,30	20.021.903	70,40	2.928.650	10,30
Прехово	15.208.381	29,74	8.987.623	59,10	1.685.847	11,15	16.819.485	4.862.760	30,04	9.263.950	56,02	2.302.775	13,04
Крива Паланка	46.221.926	32,17	26.924.192	66,03	4.529.652	9,80	4.983.008	1.182.352	23,73	3.064.120	61,49	736.536	14,78
Кривоко	20.202.627	25,37	14.622.451	71,88	564.462	2,74	14.288	10.885	0,00	0,00	0,00	3.374	0,00
Кочани	33.647.648	29,37	22.311.007	65,92	1.597.075	4,72	12.554.942	2.083.601	16,88	8.864.267	70,60	1.597.074	12,72
Штип	22.685.242	27,01	14.642.445	64,60	1.900.784	8,39	0	0	0,00	0	0,00	0	0,00
Радвиш	44.189.402	32,12	25.616.701	57,97	4.379.718	9,91	22.053.642	6.215.298	28,18	13.211.876	59,91	2.626.568	11,91
Виница	28.547.219	24,42	18.283.285	64,07	1.781.187	6,71	17.286.328	1.862.893	10,78	13.594.798	78,24	1.898.637	10,88
Струмица	41.019.897	28,27	25.998.489	62,02	4.909.637	11,71	18.419.805	3.785.299	22,93	10.973.797	68,83	1.680.509	10,23
Валандо	18.001.066	31,41	10.555.294	58,64	1.790.750	9,98	0	0	0,00	0	0,00	0	0,00
Гевгелија	55.080.138	31,00	32.044.038	58,17	5.967.917	10,83	22.254.291	5.942.912	26,70	13.480.415	60,37	2.830.964	12,72
Демир Капија	32.112.547	27,84	20.332.264	63,32	2.903.741	9,04	670.650	0	0,00	570.650	0,00	0	0,00
Кивадарци	55.380.370	43,06	27.527.320	49,71	3.675.321	6,64	78.370.070	20.706.370	27,11	48.155.929	60,44	9.507.771	12,45
Прилеп	25.859.488	33,02	14.828.431	57,34	2.483.121	9,64	9.116.939	2.311.596	25,36	5.680.854	62,43	1.113.489	12,21
Валевс	46.834.419	21,86	31.785.320	67,87	4.993.732	10,47	3.756.873	1.448.984	38,59	2.098.229	55,87	208.650	5,58
Свети Николе	11.328.058	2,89	10.316.164	91,07	683.952	6,04	0	0	0,00	0	0,00	0	0,00
Битола	33.792.914	18,27	25.624.681	75,83	2.803.988	8,30	23.747.848	6.792.481	24,39	14.413.864	60,70	3.541.483	14,91
Демир Хисар	65.048.974	34,09	38.992.587	59,87	5.879.161	9,04	133.177	44.914	0,00	88.263	0,00	0	0,00
Кршчево	35.131.865	26,78	22.791.058	64,87	2.838.197	8,36	314.180	92.082	29,31	216.269	68,84	5.809	1,85
Ресен	53.986.573	27,40	34.283.672	63,53	4.698.646	9,08	0	0	0,00	0	0,00	0	0,00
Охрид	49.347.740	17,93	34.770.663	70,46	5.729.120	11,61	7.886.736	2.086.186	23,61	4.858.541	61,77	1.001.028	12,73
Струга	38.920.993	18,50	30.775.705	78,07	1.721.891	4,42	2.583.542	285.003	11,12	2.107.834	82,22	170.705	6,96
Дебар	22.043.697	17,42	16.589.682	75,30	1.604.339	7,28	399.040	79.000	19,80	283.640	71,08	36.400	9,12
Кичево	66.656.873	19,89	50.152.558	75,01	3.339.729	5,00	16.877.880	2.421.458	15,64	12.077.103	77,53	1.079.301	6,93
Мкед. Брод	51.788.093	30,30	31.238.653	60,35	4.736.330	9,15	4.855.197	1.205.897	24,84	3.119.542	64,25	529.758	10,91
ГостиVAR	39.423.948	21,78	25.717.943	65,23	5.126.603	13,00	167.960	0	0,00	0	0,00	167.960	0,00
Тетово	10.286.798	3,86	8.028.236	77,75	853.821	8,40	8.428.273	1.524.328	0,00	6.186.250	0,00	717.695	9,09
Скопје	52.917.067	12,44	43.114.386	81,47	3.218.759	6,08	446.810	242.374	0,00	204.438	0,00	0	0,00
Куманово	28.245.024	10,80	24.569.225	86,99	681.786	2,41	87.438	71.974	0,00	0	0,00	15.462	0,00
Делчево	25.695.972	34,03	15.403.903	60,04	1.521.385	5,93	8.350.116	1.071.210	0,00	4.695.564	0,00	593.322	9,33
ВКУПНО	1.107.384.004	25,80	729.821.701	56,91	91.888.048	8,30	301.286.239	70.820.354	23,51	185.161.834	64,78	35.283.931	11,71

* Во директни трошоци вклучуваат: Трошоци во фирмите за сеча, стругарство и престој.
 ** Во ремонтни трошоци вклучуваат: Механичките и управно-продајни режими, трошоци за Дирекцијата, курс и промост, на патниците и трошоци за заштита и одржување на шуми.
 *** Во законски обврски вклучуваат: Трошоци за проста и проширена репродукција.

**РАСПРЕДЕЛБА НА ОСТАНАТИОТ ДЕЛ ОД ВКУПНИТЕ РЕЖИСКИ ТРОШОЦИ
(ЗА ОДДЕЛЕНИЈАТА КОИ ОСТВАРУВААТ СОПСТВЕНИ ПРИХОДИ)**

Табела 41

ДЕЈНОСТИ	РЕЖИСКИ ТРОШОЦИ (дел)	
	Управно-продажна режија	Трошоци на Дирекција
Семенарство и расадничко производство	7.689.816	2.542.828
Ловишта	2.105.558	528.479
Хидродестилара	0	0
ВКУПНО	9.795.374	3.071.307

6. ПЛАНИРАНА И ОСТВАРЕНА ЦЕНА НА ЧИНЕЊЕ

ден/м³

Табела 42

ПОДРУЖНИЦА	ОГРЕВНО ДРВО			ТЕХНИЧКО ДРВО		
	Планирана цена на чинење	Остварена цена на чинење	% на остварув.	Планирана цена на чинење	Остварена цена на чинење	% на остварув.
1	2	3	4=3:2*100	5	6	7=6:5*100
"Малешево" - Берово	4.282,63	7.144,98	166,84	3.013,13	4.157,88	137,99
"Равна Река" - Пехчево	3.106,60	3.294,78	106,06	3.191,90	2.260,74	70,83
"Осогово" - Крива Паланка	3.144,59	2.886,31	91,79	2.541,14	2.544,78	100,14
"Кратово" - Кратово	3.157,62	9.310,52	294,86	2.639,43	1.593,18	60,36
"Осогово" - Кочани	3.637,26	5.788,44	159,14	2.454,39	5.477,79	223,18
"Серта" - Штип	3.971,63	3.874,52	97,55	0,00	0,00	0,00
"Плачковица" - Радовиш	3.397,27	3.210,18	94,49	3.040,07	3.232,93	106,34
"Плачковица" - Винаца	3.081,73	4.826,85	156,64	2.772,12	3.822,07	137,88
"Беласица" - Струмица	3.102,44	3.270,63	105,42	2.715,43	3.409,23	125,55
"Саланцак" - Валацково	4.800,90	3.087,38	64,31	0,00	0,00	0,00
"Кожув" - Гевгелија	3.418,95	3.422,65	100,11	2.695,41	2.783,79	103,28
"Демир Капија" - Д.Капија	3.512,99	3.410,45	97,08	0,00	1.819,67	0,00
"Бор" - Кавадарци	3.696,10	4.326,07	117,04	2.968,10	5.228,62	176,16
"Црн бор" - Прилеп	3.287,94	3.554,47	108,11	2.959,80	3.189,75	107,77
"Бабуна" - Велес	3.101,91	3.390,79	109,31	2.223,08	5.176,00	232,83
"Шумарство" - Св.Николе	7.806,10	3.175,08	40,67	7.722,75	0,00	0,00
"Кајмакчалан" - Битола	4.245,77	4.577,66	107,82	2.907,58	3.457,13	118,90
"Бигла" - Демир Хисар	2.863,64	4.312,99	150,61	0,00	2.890,41	0,00
"Липа" - Крушево	2.807,72	3.643,89	129,78	2.785,75	3.350,88	120,29
"Преспадрво" - Ресен	3.143,71	3.829,55	121,82	0,00	0,00	0,00
"Галичица" - Охрид	3.161,44	3.266,67	103,33	2.648,57	2.805,74	105,93
"Јабланица" - Струга	3.043,11	6.236,90	204,95	2.533,98	5.701,52	225,00
"Стогово" - Дебар	3.147,62	4.248,87	134,99	2.617,65	3.853,08	147,20
"Лопушник" - Кичево	3.177,92	7.370,37	231,92	2.401,17	5.794,85	241,33
"Саңдански" - Мак.Брод	3.024,04	3.730,00	123,34	2.309,33	3.855,54	166,95
"Шар" - Гостивар	3.062,49	2.847,74	92,99	2.822,70	0,00	0,00
"Лешница" - Тетово	2.502,04	4.122,32	164,76	2.833,18	5.533,78	195,32
"Караџица" - Скопје	5.552,37	4.869,35	87,70	2.401,55	5.844,65	243,37
"Куманово" - Куманово	6.113,44	9.202,83	150,53	4.846,15	0,00	0,00
"Голак" - Делчево	3.346,17	5.380,83	160,81	2.702,10	3.253,41	120,40
НА НИВО НА ЈП	3.266,69	4.014,33	122,89	2.806,65	3.535,68	125,98

7. СПОРЕДБЕН ПРЕГЛЕД НА ОСТВАРЕНАТА ЦЕНА НА ЧИНЕЊЕ
ЗА ПЕРИОД 01 - 12м. 2021/2020

ден./м³

Табела 43

ПОДРУЖНИЦА	ОГРЕВНО ДРВО			ТЕХНИЧКО ДРВО		
	2020	2021	Индекс	2020	2021	Индекс
1	2	3	4=3:2	5	6	7=6:5
"Малешево" - Берово	3.919,16	7.144,98	1,82	3.317,37	4.157,88	1,25
"Равна Река" - Пехчево	2.922,47	3.294,78	1,13	2.579,06	2.260,74	0,88
"Осогово" - Крива Паланка	2.761,58	2.886,31	1,05	2.019,15	2.544,78	1,26
"Кратово" - Кратово	6.484,28	9.310,52	1,44	0,00	1.593,18	0,00
"Осогово" - Кочани	4.314,64	5.788,44	1,34	2.738,55	5.477,79	2,00
"Серта" - Штип	3.549,53	3.874,52	1,09	2.569,12	0,00	0,00
"Плачковица" - Радовиш	3.138,23	3.210,18	1,02	2.756,17	3.232,93	1,17
"Плачковица" - Винаца	3.609,53	4.628,85	1,28	3.020,31	3.822,07	1,27
"Беласица" - Струмица	2.812,89	3.270,63	1,16	2.324,55	3.409,23	1,47
"Саланџак" - Валандово	3.601,76	3.087,36	0,86	0,00	0,00	0,00
"Кожув" - Гевгелија	3.178,31	3.422,65	1,08	2.448,49	2.783,79	1,14
"Демир Капија" - Д.Капија	3.067,82	3.410,45	1,11	0,00	1.819,67	0,00
"Бор" - Кавадарци	4.706,97	4.326,07	0,92	3.556,88	5.228,62	1,47
"Црн бор" - Прилеп	5.110,72	3.554,47	0,70	3.755,91	3.189,75	0,85
"Бабуна" - Велес	2.529,62	3.390,79	1,34	1.676,79	5.176,00	3,09
"Шумарство" - Св.Николе	8.149,52	3.175,08	0,39	8.097,96	0,00	0,00
"Кајмакчалан" - Битола	5.143,77	4.577,66	0,89	3.803,59	3.457,13	0,91
"Бигла" - Демир Хисар	3.366,90	4.312,99	1,28	0,00	2.890,41	0,00
"Лига" - Крушево	2.912,25	3.643,89	1,25	2.324,76	3.350,88	1,44
"Преспанско" - Ресен	3.277,06	3.829,55	1,17	0,00	0,00	0,00
"Галичица" - Охрид	2.692,55	3.266,67	1,21	2.240,91	2.805,74	1,25
"Јабланица" - Струга	3.874,56	6.236,90	1,61	3.523,42	5.701,52	1,62
"Стогово" - Дебар	3.574,10	4.248,87	1,19	2.881,53	3.853,08	1,34
"Логушник" - Кичево	5.532,54	7.370,37	1,33	3.167,22	5.794,85	1,83
"Сандански" - Мак.Брод	2.956,64	3.730,00	1,26	2.490,42	3.856,54	1,55
"Шар" - Гостивар	2.809,43	2.847,74	1,01	2.288,30	0,00	0,00
"Лешница" - Тетово	3.037,65	4.122,32	1,36	3.543,01	5.533,76	1,56
"Караџица" - Скопје	4.996,81	4.869,35	0,97	0,00	5.844,65	0,00
"Куманово" - Куманово	10.825,25	9.202,83	0,85	0,00	0,00	0,00
"Голак" - Делчево	5.002,25	5.380,83	1,08	2.893,00	3.253,41	1,12
НА НИВО НА ЈП	3.586,61	4.014,33	1,12	3.137,87	3.535,88	1,13

8. ОСТВАРЕНА ПРОСЕЧНА ПРОДАЖНА ЦЕНА И ЦЕНА НА ЧИНЕЊЕ

ден/м³

Табела 44

ПОДРУЖНИЦА	ОГРЕВНО ДРВО			ТЕХНИЧКО ДРВО		
	Просечна продажна цена	Цена на чинење	Индекс	Просечна продажна цена	Цена на чинење	Индекс
1	2	3	4=3:2	5	6	7=6:5
"Малешев" - Берово	2.500,74	7.144,98	2,86	2.629,19	4.157,88	1,58
"Равна Река" - Пехчево	1.782,08	3.294,78	1,85	2.363,70	2.260,74	0,96
"Осогово" - Крива Паланка	2.086,18	2.886,31	1,38	2.276,08	2.544,78	1,12
"Кратово" - Кратово	2.603,28	9.310,52	3,58	3.301,44	1.593,18	0,48
"Осогово" - Кочани	2.491,32	5.788,44	2,32	2.673,04	5.477,79	2,05
"Серта" - Штип	1.888,46	3.874,52	2,05	105,85	0,00	0,00
"Плачковица" - Радовиш	2.618,87	3.210,18	1,23	2.918,65	3.232,93	1,11
"Плачковица" - Винаца	2.323,44	4.826,85	1,99	2.913,01	3.822,07	1,31
"Беласица" - Струмица	1.739,57	3.270,63	1,88	2.462,19	3.409,23	1,38
"Саланџак" - Валандово	1.544,14	3.087,36	2,00	0,00	0,00	0,00
"Кожув" - Гевгелија	2.045,47	3.422,65	1,67	3.078,87	2.783,79	0,90
"Демир Капија" - Д.Калија	2.308,82	3.410,45	1,48	0,00	1.819,67	0,00
"Бор" - Кавадарци	2.657,76	4.326,07	1,63	3.318,98	5.228,62	1,58
"Црн бор" - Прилеп	2.734,21	3.554,47	1,30	3.782,37	3.189,75	0,84
"Бабуна" - Велес	1.728,10	3.390,79	1,96	2.950,00	5.176,00	1,75
"Шумарство" - Св.Николе	0,00	3.175,08	0,00	5.219,83	0,00	0,00
"Кајмакчалан" - Битола	1.913,01	4.577,66	2,39	3.163,37	3.457,13	1,09
"Бигла" - Демир Хисар	2.411,12	4.312,99	1,79	1.589,50	2.890,41	1,82
"Липа" - Крушево	2.317,35	3.643,89	1,57	1.773,08	3.350,88	1,89
"Преспадрво" - Ресен	2.304,52	3.829,55	1,66	0,00	0,00	0,00
"Галичица" - Охрид	1.854,59	3.266,67	1,76	2.317,95	2.805,74	1,21
"Јабланица" - Струга	2.362,11	6.236,90	2,64	2.938,30	5.701,52	1,94
"Стогово" - Дебар	1.929,76	4.248,87	2,20	2.528,16	3.853,08	1,52
"Лопушник" - Кичево	2.140,03	7.370,37	3,44	2.607,25	5.794,85	2,22
"Сандански" - Мак.Брод	2.275,05	3.730,00	1,64	2.598,92	3.855,54	1,48
"Шар" - Гостивар	2.139,39	2.847,74	1,33	3.143,97	0,00	0,00
"Лешница" - Тетово	1.890,32	4.122,32	2,18	3.676,71	5.533,78	1,51
"Караџица" - Скопје	1.919,30	4.869,35	2,54	4.453,92	5.844,65	1,31
"Куманово" - Куманово	1.906,77	9.202,83	4,83	1.389,75	0,00	0,00
"Толак" - Делчево	2.054,67	5.380,83	2,62	2.613,96	3.253,41	1,24
НА НИВО НА ЈП	2.122,74	4.014,33	1,89	2.929,35	3.535,68	1,21

9. Коментар

Анализата на цената на чинење на 1m^3 огревно и техничко дрво е направена врз основа на пресметаните трошоци од работењето на ЈП “Национални шуми” содржани во Годишната сметка за период од 01.01.-31.12. 2021 година.

Цел на анализата е да се добие приближно точна слика за еден важен сегмент од работењето на подружниците, а тоа се стварните трошоци направени за извршување на основната дејност (производство на огревно и техничко дрво), искажани во вкупен износ и по единица производ.

Резултатите од анализата недвосмислено упатуваат на одредени сознанија за успешноста и економичноста во работењето на подружниците, односно за степенот на вклопување на нивните трошоци од работењето во продажната цена на основните шумски сортименти, определена според Ценовникот на ЈП “Национални шуми”.

* * *

Генерална оценка за остварената цена на чинење на 1m^3 огревно и техничко дрво во 2021 година е дека таа е сеуште повисока од просечната продажна цена, поради што претпријатието својата основна дејност (производство на огревно и техничко дрво) ја извршува со загуба.

а. Споредба со 2020 година

Е л е м е н т и	2020	2021	Индекс
Дрвна маса — m^3	480.002	428.195	0,89
* Огревно дрво	390.852	340.114	0,87
* Техничко дрво	89.150	88.081	0,99
Трошоци за производство — ден.	1.367.672.784	1.408.649.223	1,03
* Огревно дрво	1.109.304.793	1.107.364.004	1,00
* Техничко дрво	258.367.991	301.285.219	1,17

6. Споредба со Планот за 2021 година

Е л е м е н т и	Планирано	Остварено	% на оств.
Дрвна маса — м ³	676.174	428.195	63%
* Огревно дрво	538.230	340.114	63%
* Техничко дрво	137.944	88.081	64%
Трошоци за производство - ден.	1.906.302.613	1.408.649.223	74%
* Огревно дрво	1.528.020.039	1.107.364.004	72%
* Техничко дрво	378.282.574	301.285.219	80%

Од Табела-а — “Споредба со 2020г.” се гледа дека произведената дрвна маса во 2021 год. е помала од произведената во 2020 г. за 11%, додека трошоците за производство на дрвна маса се зголемени за 3%, што зборува за намалување на економичноста од работењето. Во овој прилог оди и споредбата со Планот за 2021 г. (Табела-6) која покажува дека планираното производство на дрвна маса е остварено со 63%, додека планираните трошоци се остварени со 74%.

Споредбените податоци за планирана и остварена цена на чинење (Таб.42 стр.113) покажува дека на ниво на ЈП планираната цена на чинење на 1м³ огревно дрво е остварена со 122,89%, а на техничкото дрво со 125,98%.Најголеми отстапувања од планираната цена на чинење се јавуваат кај следните подружници:

а. За техничко дрво

- ◆ Скопје 243,37%
- Кичево..... 241,33%

• Велес.....	232,83%
• Струга.....	225,00%
• Кочани	223,18%
• Тетово	195,32%
• Кавадарци.....	176,16%
• Мак. Брод.....	166,95%
• Дебар	147,20%

6. За огревно дрво

• Кратово.....	294,86%
• Кичево.....	231,92%
• Струга.....	204,95%
• Берово.....	166,84%
• Тетово	164,76%
• Делчево	160,81%
• Кочани.....	159,14%
• Демир Хисар.....	150,61%
• Куманово.....	150,53%
• Виница	150,14%

Споредбените податоци, пак, со 2020 година (Таб.43, стр.114) покажуваат дека остварената цена на чинење на 1м³ огревно дрво во 2021 год. е повисока од минатогодишната за 12%, додека кај техничкото дрво таа е повисока за 13%. Најголемо зголемување на остварената цена на чинење во споредба со минатата година се јавува кај следните подружници:

а. За техничко дрво

- Велес..... за 209%
- Кочани..... за 100%
- Кичево..... за 83%
- Тетово..... за 56%
- Мак. Брод..... за 55%

б. За огревно дрво

- Берово..... за 82%
- Струга..... за 61%
- Кратово..... за 44%
- Кочани..... за 34%
- Велес..... за 34%

Споредбата, пак, со остварената просечна продажна цена (Таб.44, стр.115) покажува дека кај огрвното дрво остварената цена на чинење е повисока за 89%, а кај техничкото дрво е повисока за 21%.

Структурата на одделните трошоци во вкупно остварените трошоци за производство на огрвно и техничко дрво (Таб.40, стр.111) покажува дека најголемо учество отпаѓа на режиските трошоци (65,91% кај огрвното дрво и 64,78% кај техничкото дрво). Директните трошоци учествуваат со 25,80% кај огрвното и 23,51% кај техничкото дрво, додека законските обврски учествуваат со 8,30% кај огрвното и 11,71% кај техничкото дрво.